

Fixed Income Daily Report

Monday, 10 July 2023 09:12:31

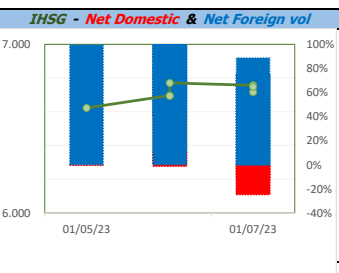
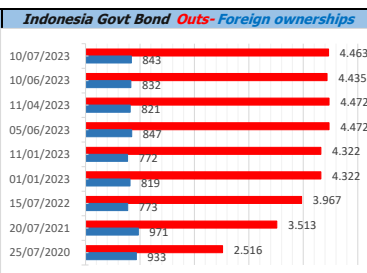
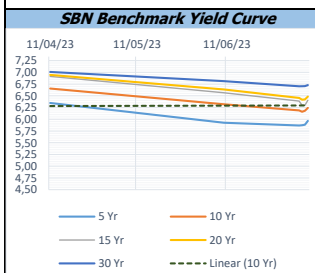
Global Market				Policy rates				
Indicator	price yesterday	TOD price	% chg.	Indicator	Date	Last	Prev.	Trend
USD/IDR Today	15135	15142	0,05%	BI-7 DS RR		5,75	5,75	→
SGD/IDR Spot	11192	11236	0,39%	BI - Depfac	22/06/2023	5,00	5,00	→
MYR/IDR Spot	3244	3246	0,08%	BI - LF		6,50	6,50	→
SAR/IDR Spot	4037	4039	0,05%	US Fed's Current Range		5,25	5,25	→
US - Dow Jones Industrial Average	33922	33735	-0,56%	LPS IDR		4,25	4,25	→
Tokyo - Nikkei 225	32388	32150	-0,74%	LPS USD	06/01/2023	2,25	2,25	→
Hong Kong - Hang Seng Index	18366	18625	1,39%	LPS BPR		6,75	6,75	→
Singapore - Srait Time Index STI	3139	3151	0,36%					
Indonesia - IHSG	6716	6748	0,47%					
WTI Crude Oil Future/ barrel (July 2023)	70,50	70,50	0,00%					
Gold Spot \$/Oz	1924,60	1925,01	0,02%					
Ice Newcastle Coal/ metric ton	139,65	138,00	-1,20%					
Malaysia CPO Contract (MYR/Metric ton)	3901,00	3814,00	-2,28%					

Indonesia Economic Data (in US\$ Billion, or percentage)				
Indicator	Date	Last	Prev.	Trend
GDP (Gross Domestic Bruto)	31/03/2023	5,03	5,01	↑
CPI (YoY)	30/06/2023	3,52	4	↓
CPI Core (YoY)	30/06/2023	2,58	-3,01	↓
CPI (MoM)	31/05/2023	0,14	0,09	↓
Trade Balance (USD Billion)	31/05/2023	\$ 440	\$ 3.937	↓
Export Growth	31/05/2023	\$ 0,96	\$ -29,42	↑
Import Growth	31/05/2023	\$ 14,35	\$ -22,32	↓
Foreign Reserves	30/06/2023	\$ 137,50	\$ 139,29	↑
Balance of Payment	31/03/2023	\$ 3.000	\$ 4.181	↓

Foreign currency (US\$) and Money Market (Rp.)				
Tenor	Sett. Date	BID	OFFER	Gap
TOD	10/07/2023	15.135	15.142	7,00
TOM	11/07/2023	15.135	15.142	7,20
SPOT	12/07/2023	15.135	15.142	7,20
NDF 1Mo.	14/08/2023	15.168	15.178	10,00
D-NDF 1Mo.	14/08/2023	15.175	14.950	-225,00
D-NDF 3Mo.	12/10/2023	15.189	15.198	9,00
1 Wk.	20/07/2023	15.136	15.143	7,31
2 Wk.	26/07/2023	15.137	15.145	7,95
1 Mo.	14/08/2023	15.139	15.148	9,00
2 Mo.	12/09/2023	15.141	15.153	12,00
3 Mo.	12/10/2023	15.143	15.155	12,06
6 Mo.	12/01/2024	15.151	15.165	13,85
1 Yr.	12/07/2024	15.180	15.202	22,00

Money Market Rates (ACT/360)									
RATE	O/N	1 Wk	2 Wk	1 Mo	2 Mo	3 Mo	6 Mo	9 Mo	1 Yr
INTERBANK (IDR)	5,58%	5,99%	6,33%	6,38%	7,22%	6,83%	6,54%	no data	no data
INTERBANK (USD)	no data	5,00%	no data	no data	no data	no data	no data	no data	no data
INDONESIA	5,58%								
SIBOR (SGD)	0,10%	0,14%	no data	0,17%	0,21%	0,25%	0,35%	0,47%	0,58%
LIBOR (USD)	5,06%	no data	no data	5,29%	no data	5,56%	5,84%	no data	6,04%
JIBOR (IDR)	5,58%	6,00%	no data	6,39%	no data	6,74%	6,86%	no data	7,03%

Indonesia Government Bond										
Seri	Coupon	Bid	Offer	Bid Yield	Day(s) to Next Coupon	Last Week	Last Month	Day(s) to maturity	Trend	
FR0064	6,125	100,37	100,60	6,034	126	100,53	100,59	1745 Hari	↓	
FR0070	8,375	101,56	101,72	5,978	65	101,65	101,87	244 Hari	↓	
FR0077	8,125	101,67	101,91	6,051	126	101,79	101,99	304 Hari	↓	
FR0081	6,500	100,86	101,11	6,018	156	100,99	101,26	694 Hari	↓	
FR0084	7,250	103,06	103,48	5,959	34	103,27	103,13	936 Hari	↓	
FR0090	5,125	97,90	98,15	5,752	95	97,93	98,21	1354 Hari	↓	
FR0091	6,375	100,17	100,54	6,347	95	100,33	100,60	3156 Hari	↓	
FR0092	7,125	105,57	105,82	6,605	156	104,79	104,79	6818 Hari	↑	
FR0093	6,375	99,89	100,23	6,387	3	100,06	99,90	5047 Hari	↓	
PBS011	8,750	100,24	100,42	6,103	34	100,33	100,41	34 Hari	↓	
PBS012	8,875	113,64	114,97	6,712	126	114,30	114,37	3006 Hari	↓	
PBS031	4,000	98,36	98,66	5,688	3	98,51	98,42	364 Hari	↓	
PBS032	4,875	97,36	97,87	5,845	3	97,62	97,62	1084 Hari	↓	
PBS029	6,375	100,09	100,29	6,362	65	100,19	95,75	3846 Hari	↓	
PBS034	6,500	98,66	99,21	6,637	156	98,93	99,29	5737 Hari	↓	
PBS033	6,750	100,69	101,21	6,691	156	100,95	99,29	8619 Hari	↓	
FR0095	6,375	101,77	102,04	5,966	34	101,88	102,10	1836 Hari	↓	
FR0096	7,000	105,34	105,65	6,251	34	105,51	105,40	3458 Hari	↓	
FR0098	7,125	106,80	107,15	6,410	156	107,03	106,31	5377 Hari	↓	
FR0097	7,125	107,06	107,38	6,488	156	107,27	106,10	7178 Hari	↓	
FR0089	6,875	101,58	102,19	6,748	34	101,83	101,42	10120 Hari	↓	
PBS036	5,375	99,03	99,08	5,868	34	99,06	99,03	755 Hari	↓	
PBS003	6,000	100,71	101,07	5,774	3	100,89	100,89	1265 Hari	↓	
PBSG001	6,625	101,59	102,76	6,308	65	102,17	101,91	2226 Hari	↓	
PBS037	6,875	103,08	103,86	6,514	65	103,10	103,10	4567 Hari	↓	
PBS033	6,750	100,69	101,21	6,691	156	100,95	100,76	8619 Hari	↓	



Tim Riset:
 Kemas Yudhio - Dealer FI - Ext.7952 - kemas.yudhio@banksumselbabel.com
 Disclaimer/ Pernyataan bebas tanggung jawab: Semua data dalam lembaran ini hanya dipergunakan sebagai informasi. Kinerja masa lalu bukan merupakan indikasi kinerja masa depan atau perkiraan performa atas suatu instrumen. Informasi yang dimuat dalam lembaran ini diperoleh dari sumber yang dapat dipercaya, namun BPD Sumsel Babel tidak menjamin kelengkapan atau akurat. Data, opini dan perkiraan yang diungkapkan dapat berubah tanpa pemberitahuan dari BPD Sumsel Babel tegas, menindak setiap dan semua tanggung jawab atas pernyataan dan jaminan, tersurat maupun tersirat, yang tercantum di sini, atau yang tidak dicantumkan.