



**Fixed Income Daily Report**

Tuesday, 11 July 2023 09:03:16

Global Market			
Indicator	price yesterday	TOD price	% chg.
USD/IDR Today	15195	15187	-0,05%
SGD/IDR Spot	11271	11296	0,22%
MYR/IDR Spot	3255	3256	0,04%
SAR/IDR Spot	4053	4051	-0,05%
US - Dow Jones Industrial Average	33735	33944	0,62%
Tokyo - Nikkei 225	32190	32351	0,50%
Hong Kong - Hang Seng Index	18480	18598	0,63%
Singapore - Srait Time Index STI	3149	3159	0,32%
Indonesia - IHSG	6731	6746	0,22%
WTI Crude Oil Future/ barrel (July 2023)	70,50	70,50	0,00%
Gold Spot \$/Oz	1925,05	1925,46	0,02%
Ice Newcastle Coal/ metric ton	138,00	133,70	-3,22%
Malaysia CPO Contract (MYR/Metric ton)	3900,00	3954,00	1,37%

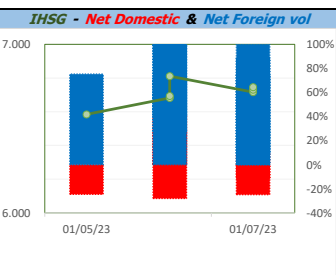
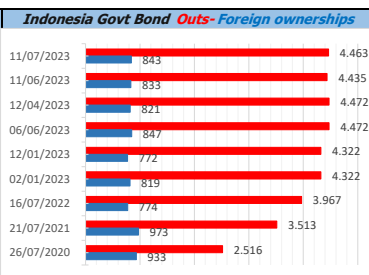
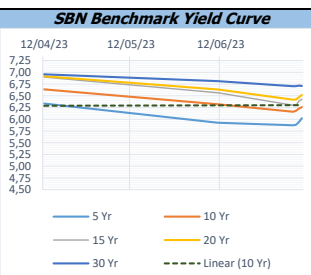
Policy rates				
Indicator	Date	Last	Prev.	Trend
BI-7 DS RR		5,75	5,75	→
BI - Depfac	22/06/2023	5,00	5,00	→
BI - LF		6,50	6,50	→
US Fed's Current Range		5,25	5,25	→
LPS IDR		4,25	4,25	→
LPS USD	06/01/2023	2,25	2,25	→
LPS BPR		6,75	6,75	→

Foreign currency (US\$) and Money Market (Rp.)				
Tenor	Sett. Date	BID	OFFER	Gap.
TOD	11/07/2023	15.205	15.206	1,00
TOM	12/07/2023	15.205	15.206	1,08
SPOT	13/07/2023	15.205	15.206	1,08
NDF 1Mo.	14/08/2023	15.224	15.238	14,00
D-NDF 1Mo.	14/08/2023	15.175	14.950	-225,00
D-NDF 3Mo.	13/10/2023	15.246	15.260	14,00
1 Wk.	20/07/2023	15.206	15.208	1,21
2 Wk.	27/07/2023	15.207	15.209	1,89
1 Mo.	14/08/2023	15.210	15.212	2,50
2 Mo.	13/09/2023	15.211	15.217	6,00
3 Mo.	13/10/2023	15.214	15.218	4,14
6 Mo.	16/01/2024	15.224	15.229	4,68
1 Yr.	15/07/2024	15.266	15.277	11,07

Indonesia Economic Data (in US\$ Billion, or percentage)				
Indicator	Date	Last	Prev.	Trend
GDP (Gross Domestic Bruto)	31/03/2023	5,03	5,01	↑
CPI (YoY)	30/06/2023	3,52	4	↓
CPI Core (YoY)	30/06/2023	2,58	-3,01	↓
CPI (MoM)	31/05/2023	0,14	0,09	↓
Trade Balance (USD Billion)	31/05/2023	\$ 440	\$ 3.937	↓
Export Growth	31/05/2023	\$ 0,96	\$ -29,42	↑
Import Growth	31/05/2023	\$ 14,35	\$ -22,32	↓
Foreign Reserves	30/06/2023	\$ 137,50	\$ 139,29	↑
Balance of Payment	31/03/2023	\$ 3.000	\$ 4.181	↓

Money Market Rates (ACT/360)									
RATE	O/N	1 Wk	2 Wk	1 Mo	2 Mo	3 Mo	6 Mo	9 Mo	1 Yr
INTERBANK (IDR)	5,67%	5,99%	6,10%	6,30%	6,78%	6,60%	6,48%	no data	no data
INTERBANK (USD)	no data	5,00%	no data	no data	no data	no data	no data	no data	no data
<b>INDONESIA</b>	<b>5,67%</b>								
SIBOR (SGD)	0,10%	0,14%	no data	0,17%	0,21%	0,25%	0,35%	0,47%	0,58%
LIBOR (USD)	5,06%	no data	no data	5,29%	no data	5,56%	5,84%	no data	6,04%
JIBOR (IDR)	5,67%	5,99%	no data	6,40%	no data	6,75%	6,86%	no data	7,03%

Indonesia Government Bond										
Seri	Coupon	Bid	Offer	Bid Yield	Day(s) to Next Coupon	Last Week	Last Month	Day(s) to maturity	Trend	
FR0064	6,125	100,03	100,31	6,116	125	100,53	100,59	1744 Hari	↓	
FR0070	8,375	101,56	101,68	5,971	64	101,65	101,87	243 Hari	↓	
FR0077	8,125	101,67	101,82	6,048	125	101,79	101,99	303 Hari	↓	
FR0081	6,500	100,76	100,98	6,071	155	100,99	101,26	693 Hari	↓	
FR0084	7,250	103,02	103,46	5,972	33	103,27	103,13	935 Hari	↓	
FR0090	5,125	97,87	98,10	5,760	94	97,93	98,21	1353 Hari	↓	
FR0091	6,375	100,09	100,48	6,357	94	100,33	100,60	3155 Hari	↓	
FR0092	7,125	105,46	106,07	6,615	155	104,79	104,90	6817 Hari	↑	
FR0093	6,375	99,87	100,06	6,389	2	100,06	99,90	5046 Hari	↓	
PBS011	8,750	100,28	100,44	5,581	33	100,33	100,41	33 Hari	↓	
PBS012	8,875	113,64	115,00	6,711	125	114,30	114,37	3005 Hari	↓	
PBS031	4,000	98,36	98,67	5,698	2	98,52	98,43	363 Hari	↓	
PBS032	4,875	97,36	97,86	5,843	2	97,62	97,62	1083 Hari	↓	
PBS029	6,375	100,09	100,29	6,362	64	100,19	95,75	3845 Hari	↓	
PBS034	6,500	98,72	99,27	6,631	155	98,93	99,29	5736 Hari	↓	
PBS033	6,750	100,62	101,12	6,697	155	100,95	99,29	8618 Hari	↓	
<b>FR0095</b>	6,375	101,56	101,84	6,009	33	101,88	102,10	1835 Hari	↓	
<b>FR0096</b>	7,000	105,28	105,58	6,256	33	105,51	105,40	3457 Hari	↓	
<b>FR0098</b>	7,125	106,63	107,04	6,427	155	107,03	106,31	5376 Hari	↓	
<b>FR0097</b>	7,125	106,73	107,11	6,516	155	107,27	106,10	7177 Hari	↓	
<b>FR0089</b>	6,875	101,59	102,07	6,748	33	101,83	101,42	10119 Hari	↓	
<b>PBS036</b>	5,375	98,78	98,91	6,003	33	99,06	99,03	754 Hari	↓	
<b>PBS003</b>	6,000	100,71	101,07	5,775	2	100,89	100,89	1264 Hari	↓	
<b>PBSG001</b>	6,625	101,62	102,74	6,302	64	102,17	101,91	2225 Hari	↓	
<b>PBS037</b>	6,875	102,42	103,47	6,589	64	103,10	103,14	4566 Hari	↓	
<b>PBS033</b>	6,750	100,62	101,12	6,697	155	100,95	100,76	8618 Hari	↓	



Tim Riset:  
 Kemas Yudhio - Dealer FI - Ext.7952 - kemas.yudhio@banksumselbabel.com  
 Disclaimer/ Pernyataan bebas tanggung jawab: Semua data dalam lembaran ini hanya dipergunakan sebagai informasi. Kinerja masa lalu bukan merupakan indikasi kinerja masa depan atau perkiraan performa atas suatu instrumen. Informasi yang dimuat dalam lembaran ini diperoleh dari sumber yang dapat dipercaya, namun BPD Sumsel Babel tidak menjamin kelengkapan atau akurat. Data, opini dan perkiraan yang diungkapkan dapat berubah tanpa pemberitahuan dari BPD Sumsel Babel tegas, menindak setiap dan semua tanggung jawab atas pernyataan dan jaminan, tersurat maupun tersirat, yang tercantum di sini, atau yang tidak dicantumkan.