

Fixed Income Daily Report

Thursday, 13 July 2023 09:28:52

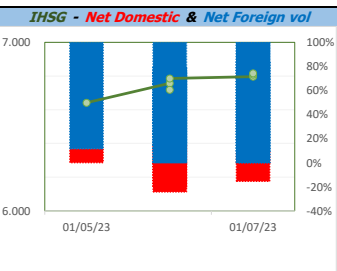
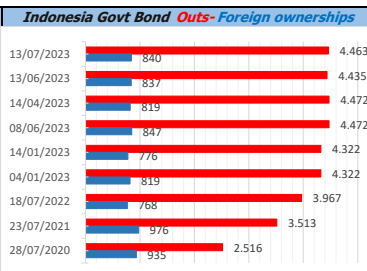
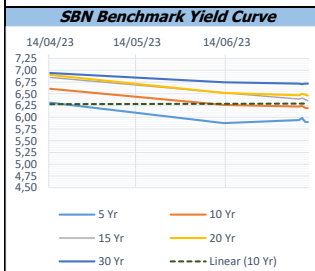
Global Market				Policy rates				
Indicator	price yesterday	TOD price	% chg.	Indicator	Date	Last	Prev.	Trend
USD/IDR Today	15078	14975	-0,69%	BI-7 DS RR		5,75	5,75	→
SGD/IDR Spot	11270	11260	-0,09%	BI - Depfac	22/06/2023	5,00	5,00	→
MYR/IDR Spot	3242	3245	0,10%	BI - LF		6,50	6,50	→
SAR/IDR Spot	4004	4014	0,25%	US Fed's Current Range		5,25	5,25	→
US - Dow Jones Industrial Average	34261	34347	0,25%	LPS IDR		4,25	4,25	→
Tokyo - Nikkei 225	31944	32334	1,21%	LPS USD	06/01/2023	2,25	2,25	→
Hong Kong - Hang Seng Index	18861	19316	2,36%	LPS BPR		6,75	6,75	→
Singapore - Srait Time Index STI	3175	3221	1,41%					
Indonesia - IHSG	6808	6816	0,12%					
WTI Crude Oil Future/ barrel (July 2023)	70,50	70,50	0,00%					
Gold Spot \$/Oz	1959,94	1960,49	0,03%					
Ice Newcastle Coal/ metric ton	131,00	129,05	-1,51%					
Malaysia CPO Contract (MYR/Metric ton)	3904,00	3898,00	-0,15%					

Indonesia Economic Data (in US\$ Billion, or percentage)				
Indicator	Date	Last	Prev.	Trend
GDP (Gross Domestic Bruto)	31/03/2023	5,03	5,01	↑
CPI (YoY)	30/06/2023	3,52	4	↓
CPI Core (YoY)	30/06/2023	2,58	-3,01	↓
CPI (MoM)	31/05/2023	0,14	0,09	↓
Trade Balance (USD Billion)	31/05/2023	\$ 440	\$ 3.937	↓
Export Growth	31/05/2023	\$ 0,96	\$ -29,42	↑
Import Growth	31/05/2023	\$ 14,35	\$ -22,32	↓
Foreign Reserves	30/06/2023	\$ 137,50	\$ 139,29	↑
Balance of Payment	31/03/2023	\$ 3.000	\$ 4.181	↓

Foreign currency (US\$) and Money Market (Rp.)				
Tenor	Sett. Date	BID	OFFER	Gap
TOD	13/07/2023	14.975	14.980	5,00
TOM	14/07/2023	14.975	14.980	5,15
SPOT	17/07/2023	14.975	14.980	5,15
NDF 1Mo.	18/08/2023	14.980	14.995	15,00
D-NDF 1Mo.	18/08/2023	15.175	14.950	-225,00
D-NDF 3Mo.	17/10/2023	15.001	15.016	15,00
1 Wk.	24/07/2023	14.976	14.982	5,62
2 Wk.	31/07/2023	14.978	14.984	6,32
1 Mo.	18/08/2023	14.979	14.986	7,00
2 Mo.	18/09/2023	14.982	14.992	10,00
3 Mo.	17/10/2023	14.983	14.994	11,00
6 Mo.	17/01/2024	14.993	15.002	9,00
1 Yr.	17/07/2024	15.035	15.055	20,00

Money Market Rates (ACT/360)									
RATE	O/N	1 Wk	2 Wk	1 Mo	2 Mo	3 Mo	6 Mo	9 Mo	1 Yr
INTERBANK (IDR)	5,65%	6,00%	6,25%	6,38%	1,47%	3,13%	4,75%	no data	no data
INTERBANK (USD)	no data	5,00%	no data	no data	no data	no data	no data	no data	no data
INDONESIA	5,65%								
SIBOR (SGD)	0,10%	0,14%	no data	0,17%	0,21%	0,25%	0,35%	0,47%	0,58%
LIBOR (USD)	5,06%	no data	no data	5,31%	no data	5,56%	5,83%	no data	6,04%
JIBOR (IDR)	5,65%	6,00%	no data	6,40%	no data	6,75%	6,86%	no data	7,03%

Indonesia Government Bond										
Seri	Coupon	Bid	Offer	Bid Yield	Day(s) to Next Coupon	Last Week	Last Month	Day(s) to maturity	Trend	
FR0064	6,125	100,50	100,75	6,002	121	100,53	100,59	1740 Hari	↓	
FR0070	8,375	101,56	101,69	5,957	60	101,65	101,87	239 Hari	↓	
FR0077	8,125	101,73	101,88	5,963	121	101,79	101,99	299 Hari	↓	
FR0081	6,500	100,87	101,23	6,008	151	100,99	101,26	689 Hari	↓	
FR0084	7,250	102,86	103,01	6,037	29	103,27	103,13	931 Hari	↓	
FR0090	5,125	97,74	97,96	5,803	90	97,93	98,21	1349 Hari	↓	
FR0091	6,375	100,60	100,96	6,284	90	100,33	100,60	3151 Hari	↑	
FR0092	7,125	105,46	105,70	6,614	151	105,70	104,79	6813 Hari	↓	
FR0093	6,375	99,88	100,06	6,388	182	100,06	99,90	5042 Hari	↓	
PBS011	8,750	100,25	100,42	5,676	29	100,33	100,41	29 Hari	↓	
PBS012	8,875	115,05	116,36	6,506	121	114,30	114,37	3001 Hari	↑	
PBS031	4,000	98,42	98,68	5,647	182	98,52	98,43	359 Hari	↓	
PBS032	4,875	97,37	97,85	5,843	182	97,62	97,62	1079 Hari	↓	
PBS029	6,375	100,10	100,26	6,360	60	99,89	100,41	3841 Hari	↑	
PBS034	6,500	99,26	99,81	6,575	151	98,93	99,29	5732 Hari	↓	
PBS033	6,750	100,61	101,12	6,698	151	100,95	99,29	8614 Hari	↓	
FR0095	6,375	102,13	102,35	5,883	29	101,88	102,10	1831 Hari	↑	
FR0096	7,000	105,90	106,24	6,174	29	105,51	105,40	3453 Hari	↑	
FR0098	7,125	107,47	107,90	6,343	151	107,03	106,31	5372 Hari	↑	
FR0097	7,125	107,51	107,85	6,450	151	107,27	106,10	7173 Hari	↑	
FR0089	6,875	101,87	102,27	6,726	29	101,83	101,42	10116 Hari	↑	
PBS036	5,375	98,84	98,99	5,971	29	99,06	99,03	750 Hari	↓	
PBS003	6,000	100,50	101,01	5,841	182	100,89	100,89	1260 Hari	↓	
PBSG001	6,625	101,66	102,73	6,294	60	102,17	101,91	2221 Hari	↓	
PBS037	6,875	103,17	103,78	6,502	60	103,05	103,14	4562 Hari	↑	
PBS033	6,750	100,61	101,12	6,698	151	100,95	100,76	8614 Hari	↓	



Tim Riset:
 Kemas Yudhio - Dealer FI - Ext.7952 - kemas.yudhio@banksumselbabel.com
 Disclaimer/ Pernyataan bebas tanggung jawab: Semua data dalam lembaran ini hanya dipergunakan sebagai informasi. Kinerja masa lalu bukan merupakan indikasi kinerja masa depan atau perkiraan performa atas suatu instrumen. Informasi yang dimuat dalam lembaran ini diperoleh dari sumber yang dapat dipercaya, namun BPD Sumsel Babel tidak menjamin kelengkapan atau akurat. Data, opini dan perkiraan yang diungkapkan dapat berubah tanpa pemberitahuan dari BPD Sumsel Babel tegas, menindak setiap dan semua tanggung jawab atas pernyataan dan jaminan, tersurat maupun tersirat, yang tercantum di sini, atau yang tidak dicantumkan.