

Fixed Income Daily Report

Monday, 24 July 2023 09:01:42

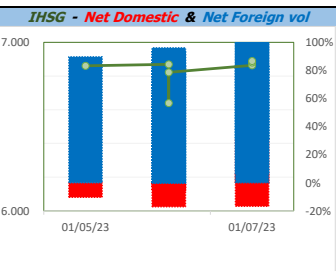
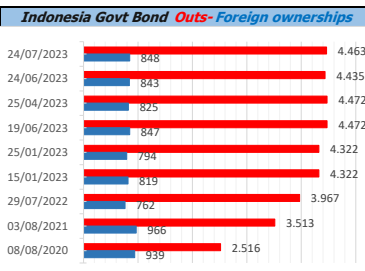
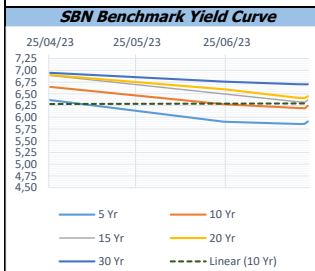
Global Market				Policy rates				
Indicator	price yesterday	TOD price	% chg.	Indicator	Date	Last	Prev.	Trend
USD/IDR Today	15598	15618	0,13%	BI-7 DS RR		5,75	5,75	→
SGD/IDR Spot	11568	11293	-2,44%	BI - Depfac	22/06/2023	5,00	5,00	→
MYR/IDR Spot	3295	3285	-0,30%	BI - LF		6,50	6,50	→
SAR/IDR Spot	4006	4007	0,02%	US Fed's Current Range		5,25	5,25	→
US - Dow Jones Industrial Average	35225	35228	0,01%	LPS IDR		4,25	4,25	→
Tokyo - Nikkei 225	32304	32703	1,22%	LPS USD	06/01/2023	2,25	2,25	→
Hong Kong - Hang Seng Index	19075	18870	-1,09%	LPS BPR		6,75	6,75	→
Singapore - Srait Time Index STI	3278	3262	-0,49%					
Indonesia - IHSG	6881	6890	0,13%					
WTI Crude Oil Future/ barrel (July 2023)	70,50	70,50	0,00%					
Gold Spot \$/Oz	1961,13	1961,43	0,02%					
Ice Newcastle Coal/ metric ton	132,00	133,00	0,75%					
Malaysia CPO Contract (MYR/Metric ton)	3992,00	3993,00	0,03%					

Indonesia Economic Data (in US\$ Billion, or percentage)				
Indicator	Date	Last	Prev.	Trend
GDP (Gross Domestic Bruto)	31/03/2023	5,03	5,01	↑
CPI (YoY)	30/06/2023	3,52	4	↓
CPI Core (YoY)	30/06/2023	2,58	-3,01	↓
CPI (MoM)	31/05/2023	0,14	0,09	↑
Trade Balance (USD Billion)	30/06/2023	\$ 3.460	\$ 427	↓
Export Growth	30/06/2023	\$ -21,18	\$ 0,92	↓
Import Growth	30/06/2023	\$ -18,35	\$ 14,35	↓
Foreign Reserves	30/06/2023	\$ 137,50	\$ 139,29	↓
Balance of Payment	31/03/2023	\$ 3.000	\$ 4.181	↓

Foreign currency (US\$) and Money Market (Rp.)				
Tenor	Sett. Date	BID	OFFER	Gap
TOD	24/07/2023	15.032	15.035	3,00
TOM	25/07/2023	15.032	15.035	3,20
SPOT	26/07/2023	15.032	15.035	3,20
NDF 1Mo.	28/08/2023	15.027	15.040	13,00
D-NDF 1Mo.	28/08/2023	15.175	14.950	-225,00
D-NDF 3Mo.	26/10/2023	15.050	15.061	11,00
1 Wk.	02/08/2023	15.033	15.036	3,40
2 Wk.	09/08/2023	15.034	15.038	4,04
1 Mo.	28/08/2023	15.035	15.041	5,50
2 Mo.	26/09/2023	15.038	15.047	8,73
3 Mo.	26/10/2023	15.039	15.048	8,90
6 Mo.	26/01/2024	15.048	15.061	12,91
1 Yr.	26/07/2024	15.089	15.100	10,67

Money Market Rates (ACT/360)									
RATE	O/N	1 Wk	2 Wk	1 Mo	2 Mo	3 Mo	6 Mo	9 Mo	1 Yr
INTERBANK (IDR)	5,55%	5,98%	6,25%	6,38%	5,99%	6,10%	6,20%	no data	no data
INTERBANK (USD)	no data	5,00%	no data	no data	no data	no data	no data	no data	no data
INDONESIA	5,55%								
SIBOR (SGD)	0,10%	0,14%	no data	0,17%	0,21%	0,25%	0,35%	0,47%	0,58%
LIBOR (USD)	5,06%	no data	no data	5,41%	no data	5,61%	5,86%	no data	6,04%
JIBOR (IDR)	5,55%	6,00%	no data	6,40%	no data	6,75%	6,86%	no data	7,03%

Indonesia Government Bond										
Seri	Coupon	Bid	Offer	Bid Yield	Day(s) to Next Coupon	Last Week	Last Month	Day(s) to maturity	Trend	
FR0064	6,125	100,27	100,47	6,057	112	100,33	100,59	1731 Hari	↓	
FR0070	8,375	101,51	101,64	5,922	51	101,59	101,87	230 Hari	↓	
FR0077	8,125	101,67	101,83	5,960	112	101,78	101,99	290 Hari	↓	
FR0081	6,500	100,79	100,93	6,045	142	100,88	101,26	681 Hari	↓	
FR0084	7,250	103,03	103,28	5,955	20	103,17	103,13	922 Hari	↓	
FR0090	5,125	97,72	98,01	5,813	81	97,88	98,21	1340 Hari	↓	
FR0091	6,375	100,58	100,93	6,286	81	100,78	100,60	3142 Hari	↓	
FR0092	7,125	105,38	105,64	6,621	142	105,51	104,79	6804 Hari	↓	
FR0093	6,375	99,95	100,15	6,380	173	100,05	99,90	5033 Hari	↓	
PBS011	8,750	100,18	100,37	5,514	20	100,28	100,41	20 Hari	↓	
PBS012	8,875	115,07	116,70	6,497	112	115,88	114,37	2992 Hari	↓	
PBS031	4,000	98,47	98,72	5,642	173	98,60	98,42	350 Hari	↓	
PBS032	4,875	96,57	97,57	6,156	173	97,07	97,62	1070 Hari	↓	
PBS029	6,375	100,08	100,64	6,364	51	100,36	100,41	3832 Hari	↓	
PBS034	6,500	99,35	99,86	6,565	142	99,60	99,29	5724 Hari	↓	
PBS033	6,750	100,72	101,27	6,689	142	100,99	99,29	8605 Hari	↓	
FR0095	6,375	101,97	102,22	5,917	20	102,12	102,10	1822 Hari	↓	
FR0096	7,000	105,39	105,69	6,242	20	105,50	105,40	3444 Hari	↓	
FR0098	7,125	107,17	107,50	6,372	142	107,35	106,31	5364 Hari	↓	
FR0097	7,125	107,56	107,92	6,445	142	107,70	106,10	7164 Hari	↓	
FR0089	6,875	101,99	102,49	6,716	20	102,24	101,42	10107 Hari	↓	
PBS036	5,375	98,86	98,99	5,971	20	98,92	99,03	741 Hari	↓	
PBS003	6,000	100,61	101,08	5,803	173	100,84	100,89	1252 Hari	↓	
PBSG001	6,625	102,39	103,58	6,150	51	102,98	101,91	2212 Hari	↓	
PBS037	6,875	103,32	103,88	6,485	51	103,60	103,10	4553 Hari	↓	
PBS033	6,750	100,72	101,27	6,689	142	100,99	100,76	8605 Hari	↓	



Tim Riset:
 Kemas Yudhio - Dealer FI - Ext.7952 - kemas.yudhio@banksumselbabel.com
 Disclaimer/ Pernyataan bebas tanggung jawab: Semua data dalam lembaran ini hanya dipergunakan sebagai informasi. Kinerja masa lalu bukan merupakan indikasi kinerja masa depan atau perkiraan performa atas suatu instrumen. Informasi yang dimuat dalam lembaran ini diperoleh dari sumber yang dapat dipercaya, namun BPD Sumsel Babel tidak menjamin kelengkapan atau akurat. Data, opini dan perkiraan yang diungkapkan dapat berubah tanpa pemberitahuan dari BPD Sumsel Babel tegas, menindak setiap dan semua tanggung jawab atas pernyataan dan jaminan, tersurat maupun tersirat, yang tercantum di sini, atau yang tidak dicantumkan.