

Fixed Income Daily Report

Tuesday, 25 July 2023 09:01:27

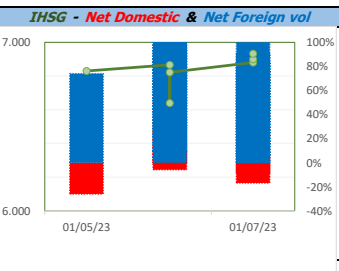
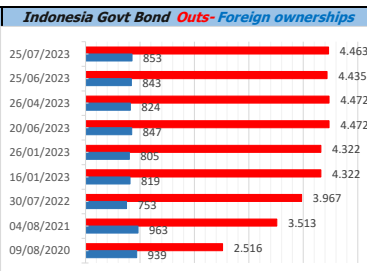
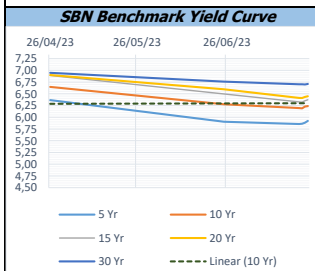
Global Market				Policy rates				
Indicator	price yesterday	TOD price	% chg.	Indicator	Date	Last	Prev.	Trend
USD/IDR Today	15598	15618	0,13%	BI-7 DS RR		5,75	5,75	→
SGD/IDR Spot	11568	11284	-2,52%	BI - Depfac	22/06/2023	5,00	5,00	→
MYR/IDR Spot	3281	3286	0,15%	BI - LF		6,50	6,50	→
SAR/IDR Spot	4007	4007	0,00%	US Fed's Current Range		5,25	5,25	→
US - Dow Jones Industrial Average	35228	35411	0,52%	LPS IDR		4,25	4,25	→
Tokyo - Nikkei 225	32701	32643	-0,18%	LPS USD	06/01/2023	2,25	2,25	→
Hong Kong - Hang Seng Index	18668	19161	2,57%	LPS BPR		6,75	6,75	→
Singapore - Srait Time Index STI	3265	3266	0,02%					
Indonesia - IHSG	6899	6933	0,49%					
WTI Crude Oil Future/ barrel (July 2023)	70,50	70,50	0,00%					
Gold Spot \$/Oz	1962,53	1962,85	0,02%					
Ice Newcastle Coal/ metric ton	133,00	133,10	0,08%					
Malaysia CPO Contract (MYR/Metric ton)	4092,00	4059,00	-0,81%					

Indonesia Economic Data (in US\$ Billion, or percentage)				
Indicator	Date	Last	Prev.	Trend
GDP (Gross Domestic Bruto)	31/03/2023	5,03	5,01	↑
CPI (YoY)	30/06/2023	3,52	4	↓
CPI Core (YoY)	30/06/2023	2,58	-3,01	↓
CPI (MoM)	31/05/2023	0,14	0,09	↑
Trade Balance (USD Billion)	30/06/2023	\$ 3.460	\$ 427	↓
Export Growth	30/06/2023	\$ -21,18	\$ 0,92	↓
Import Growth	30/06/2023	\$ -18,35	\$ 14,35	↓
Foreign Reserves	30/06/2023	\$ 137,50	\$ 139,29	↓
Balance of Payment	31/03/2023	\$ 3.000	\$ 4.181	↓

Foreign currency (US\$) and Money Market (Rp.)				
Tenor	Sett. Date	BID	OFFER	Gap
TOD	25/07/2023	15.020	15.025	5,00
TOM	26/07/2023	15.020	15.025	5,12
SPOT	27/07/2023	15.020	15.025	5,12
NDF 1Mo.	28/08/2023	15.014	15.024	10,00
D-NDF 1Mo.	28/08/2023	15.175	14.950	-225,00
D-NDF 3Mo.	27/10/2023	15.032	15.042	10,00
1 Wk.	03/08/2023	15.021	15.026	5,50
2 Wk.	10/08/2023	15.022	15.028	5,94
1 Mo.	28/08/2023	15.024	15.030	5,88
2 Mo.	27/09/2023	15.026	15.034	8,07
3 Mo.	27/10/2023	15.027	15.035	8,03
6 Mo.	29/01/2024	15.036	15.044	7,80
1 Yr.	29/07/2024	15.075	15.090	15,00

Money Market Rates (ACT/360)									
RATE	O/N	1 Wk	2 Wk	1 Mo	2 Mo	3 Mo	6 Mo	9 Mo	1 Yr
INTERBANK (IDR)	5,61%	5,97%	6,19%	6,38%	5,80%	5,92%	6,11%	no data	no data
INTERBANK (USD)	no data	5,00%	no data	no data	no data	no data	no data	no data	no data
INDONESIA	5,61%								
SIBOR (SGD)	0,10%	0,14%	no data	0,17%	0,21%	0,25%	0,35%	0,47%	0,58%
LIBOR (USD)	5,06%	no data	no data	5,41%	no data	5,61%	5,86%	no data	6,04%
JIBOR (IDR)	5,61%	6,00%	no data	6,40%	no data	6,75%	6,86%	no data	7,02%

Indonesia Government Bond										
Seri	Coupon	Bid	Offer	Bid Yield	Day(s) to Next Coupon	Last Week	Last Month	Day(s) to maturity	Trend	
FR0064	6,125	100,31	100,55	6,047	111	100,33	100,59	1730 Hari	↓	
FR0070	8,375	101,52	101,68	5,892	50	101,59	101,87	229 Hari	↓	
FR0077	8,125	101,66	101,89	5,965	111	101,78	101,99	289 Hari	↓	
FR0081	6,500	100,81	101,02	6,033	141	100,88	101,26	680 Hari	↓	
FR0084	7,250	102,96	103,38	5,983	19	103,17	103,13	921 Hari	↓	
FR0090	5,125	97,73	98,06	5,809	80	97,88	98,21	1339 Hari	↓	
FR0091	6,375	100,46	100,83	6,304	80	100,78	100,60	3141 Hari	↓	
FR0092	7,125	105,35	105,84	6,624	141	105,51	104,79	6804 Hari	↓	
FR0093	6,375	100,03	100,23	6,371	172	100,05	99,90	5032 Hari	↓	
PBS011	8,750	100,11	100,30	6,449	19	100,28	100,41	19 Hari	↓	
PBS012	8,875	115,09	116,73	6,493	111	115,88	114,37	2991 Hari	↓	
PBS031	4,000	98,37	98,65	5,754	172	98,60	98,42	349 Hari	↓	
PBS032	4,875	96,47	97,46	6,195	172	97,07	97,62	1069 Hari	↓	
PBS029	6,375	100,07	100,65	6,364	50	100,36	100,41	3831 Hari	↓	
PBS034	6,500	99,54	100,04	6,547	141	99,60	99,29	5723 Hari	↓	
PBS033	6,750	100,70	101,23	6,690	141	100,99	99,29	8604 Hari	↓	
FR0095	6,375	101,94	102,26	5,925	19	102,12	102,10	1821 Hari	↓	
FR0096	7,000	105,40	105,69	6,240	19	105,50	105,40	3443 Hari	↓	
FR0098	7,125	107,24	107,54	6,364	141	107,35	106,31	5363 Hari	↓	
FR0097	7,125	107,53	107,94	6,447	141	107,70	106,10	7164 Hari	↓	
FR0089	6,875	101,98	102,56	6,717	19	102,24	101,42	10106 Hari	↓	
PBS036	5,375	98,76	99,09	6,025	19	98,92	99,03	740 Hari	↓	
PBS003	6,000	100,61	101,08	5,803	172	100,84	100,89	1251 Hari	↓	
PBSG001	6,625	102,72	103,38	6,085	50	102,98	101,91	2211 Hari	↓	
PBS037	6,875	103,25	103,92	6,492	50	103,60	103,10	4552 Hari	↓	
PBS033	6,750	100,70	101,23	6,690	141	100,99	100,76	8604 Hari	↓	



Tim Riset:
 Kemas Yudhio - Dealer FI - Ext.7952 - kemas.yudhio@banksumselbabel.com
 Disclaimer/ Pernyataan bebas tanggung jawab: Semua data dalam lembaran ini hanya dipergunakan sebagai informasi. Kinerja masa lalu bukan merupakan indikasi kinerja masa depan atau perkiraan performa atas suatu instrumen. Informasi yang dimuat dalam lembaran ini diperoleh dari sumber yang dapat dipercaya, namun BPD Sumsel Babel tidak menjamin kelengkapan atau akurat. Data, opini dan perkiraan yang diungkapkan dapat berubah tanpa pemberitahuan dan BPD Sumsel Babel tetap menindak setiap dan semua tanggung jawab atas pernyataan dan jaminan, tersurat maupun tersirat, yang tercantum di sini, atau yang tidak dicantumkan.