

Fixed Income Daily Report

Wednesday, 26 July 2023 09:02:04

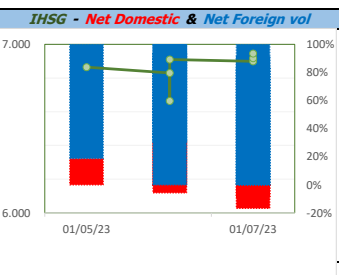
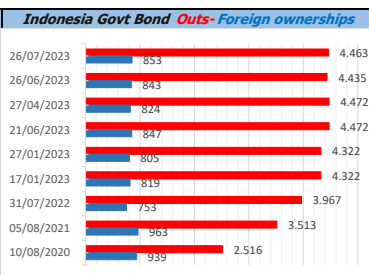
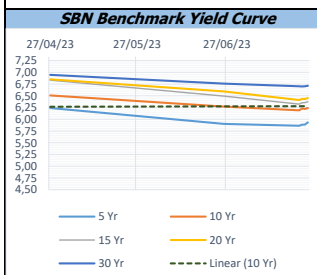
Global Market				Policy rates				
Indicator	price yesterday	TOD price	% chg.	Indicator	Date	Last	Prev.	Trend
USD/IDR Today	15598	15618	0,13%	BI-7 DS RR		5,75	5,75	→
SGD/IDR Spot	11568	11308	-2,30%	BI - Depfac	25/07/2023	5,00	5,00	→
MYR/IDR Spot	3286	3293	0,22%	BI - LF		6,50	6,50	→
SAR/IDR Spot	3999	4009	0,25%	US Fed's Current Range		5,25	5,25	→
US - Dow Jones Industrial Average	35411	35438	0,08%	LPS IDR		4,25	4,25	→
Tokyo - Nikkei 225	32683	32607	-0,23%	LPS USD	06/01/2023	2,25	2,25	→
Hong Kong - Hang Seng Index	19434	19365	-0,36%	LPS BPR		6,75	6,75	→
Singapore - Srait Time Index STI	3286	3290	0,12%					
Indonesia - IHSG	6918	6946	0,41%					
WTI Crude Oil Future/ barrel (July 2023)	70,50	70,50	0,00%					
Gold Spot \$/Oz	1963,77	1964,10	0,02%					
Ice Newcastle Coal/ metric ton	133,10	134,00	0,67%					
Malaysia CPO Contract (MYR/Metric ton)	4000,00	4021,00	0,52%					

Indonesia Economic Data (in US\$ Billion, or percentage)				
Indicator	Date	Last	Prev.	Trend
GDP (Gross Domestic Bruto)	31/03/2023	5,03	5,01	↑
CPI (YoY)	30/06/2023	3,52	4	↓
CPI Core (YoY)	30/06/2023	2,58	-3,01	↓
CPI (MoM)	31/05/2023	0,14	0,09	↑
Trade Balance (USD Billion)	30/06/2023	\$ 3.460	\$ 427	↓
Export Growth	30/06/2023	\$ -21,18	\$ 0,92	↓
Import Growth	30/06/2023	\$ -18,35	\$ 14,35	↓
Foreign Reserves	30/06/2023	\$ 137,50	\$ 139,29	↓
Balance of Payment	31/03/2023	\$ 3.000	\$ 4.181	↓

Foreign currency (US\$) and Money Market (Rp.)				
Tenor	Sett. Date	BID	OFFER	Gap
TOD	26/07/2023	14.990	14.995	5,00
TOM	27/07/2023	14.990	14.995	5,12
SPOT	28/07/2023	14.990	14.995	5,12
NDF 1Mo.	28/08/2023	15.040	15.050	10,00
D-NDF 1Mo.	28/08/2023	15.175	14.950	-225,00
D-NDF 3Mo.	30/10/2023	15.060	15.070	10,00
1 Wk.	04/08/2023	14.991	14.996	5,25
2 Wk.	11/08/2023	14.991	14.997	5,92
1 Mo.	28/08/2023	14.993	14.999	6,00
2 Mo.	29/09/2023	14.995	15.003	7,50
3 Mo.	30/10/2023	14.996	15.002	6,01
6 Mo.	29/01/2024	15.006	15.014	8,00
1 Yr.	29/07/2024	15.031	15.058	26,90

Money Market Rates (ACT/360)									
RATE	O/N	1 Wk	2 Wk	1 Mo	2 Mo	3 Mo	6 Mo	9 Mo	1 Yr
INTERBANK (IDR)	5,52%	5,95%	6,23%	6,38%	7,21%	6,87%	6,72%	no data	no data
INTERBANK (USD)	no data	5,00%	no data	no data	no data	no data	no data	no data	no data
INDONESIA	5,52%								
SIBOR (SGD)	0,10%	0,14%	no data	0,17%	0,21%	0,25%	0,35%	0,47%	0,58%
LIBOR (USD)	5,06%	no data	no data	5,42%	no data	5,61%	5,85%	no data	6,04%
JIBOR (IDR)	5,52%	6,00%	no data	6,40%	no data	6,74%	6,86%	no data	7,02%

Indonesia Government Bond										
Seri	Coupon	Bid	Offer	Bid Yield	Day(s) to Next Coupon	Last Week	Last Month	Day(s) to maturity	Trend	
FR0064	6,125	100,32	100,47	6,045	110	100,33	100,59	1729 Hari	↓	
FR0070	8,375	101,53	101,70	5,862	49	101,59	101,87	228 Hari	↓	
FR0077	8,125	101,66	101,89	5,956	110	101,78	101,99	288 Hari	↓	
FR0081	6,500	100,78	101,00	6,050	140	100,88	101,26	679 Hari	↓	
FR0084	7,250	102,98	103,40	5,973	18	103,17	103,13	920 Hari	↓	
FR0090	5,125	97,73	98,06	5,808	79	97,88	98,21	1338 Hari	↓	
FR0091	6,375	100,38	100,82	6,315	79	100,78	100,60	3140 Hari	↓	
FR0092	7,125	105,40	105,86	6,619	140	105,51	104,79	6803 Hari	↓	
FR0093	6,375	99,99	100,19	6,376	171	100,05	99,90	5031 Hari	↓	
PBS011	8,750	100,12	100,28	6,181	18	100,28	100,41	18 Hari	↓	
PBS012	8,875	115,12	116,74	6,488	110	115,88	114,37	2990 Hari	↓	
PBS031	4,000	98,37	98,65	5,759	171	98,60	98,42	348 Hari	↓	
PBS032	4,875	96,45	97,41	6,203	171	97,07	97,62	1068 Hari	↓	
PBS029	6,375	100,07	100,65	6,364	49	100,36	100,41	3830 Hari	↓	
PBS034	6,500	99,62	100,12	6,537	140	99,60	99,29	5722 Hari	↑	
PBS033	6,750	100,60	101,28	6,698	140	100,99	99,29	8604 Hari	↓	
FR0095	6,375	101,89	102,24	5,935	18	102,12	102,10	1820 Hari	↓	
FR0096	7,000	105,40	105,68	6,240	18	105,50	105,40	3442 Hari	↓	
FR0098	7,125	107,13	107,40	6,375	140	107,35	106,31	5362 Hari	↓	
FR0097	7,125	107,45	107,90	6,453	140	107,70	106,10	7163 Hari	↓	
FR0089	6,875	101,94	102,66	6,720	18	102,24	101,42	10105 Hari	↓	
PBS036	5,375	98,76	99,09	6,026	18	98,92	99,03	739 Hari	↓	
PBS003	6,000	100,61	101,08	5,803	171	100,84	100,89	1250 Hari	↓	
PBSG001	6,625	102,74	103,38	6,081	49	102,98	101,91	2210 Hari	↓	
PBS037	6,875	103,25	103,92	6,492	49	103,60	103,10	4551 Hari	↓	
PBS033	6,750	100,60	101,28	6,698	140	100,99	100,76	8604 Hari	↓	



Tim Riset:
 Kemas Yudhio - Dealer FI - Ext.7952 - kemas.yudhio@banksumselbabel.com
 Disclaimer/ Pernyataan bebas tanggung jawab: Semua data dalam lembaran ini hanya dipergunakan sebagai informasi. Kinerja masa lalu bukan merupakan indikasi kinerja masa depan atau perkiraan performa atas suatu instrumen. Informasi yang dimuat dalam lembaran ini diperoleh dari sumber yang dapat dipercaya, namun BPD Sumsel Babel tidak menjamin kelengkapan atau akurat. Data, opini dan perkiraan yang diungkapkan dapat berubah tanpa pemberitahuan dan BPD Sumsel Babel tetap menindak setiap dan semua tanggung jawab atas pernyataan dan jaminan, tersurat maupun tersirat, yang tercantum di sini, atau yang tidak dicantumkan.