

### Fixed Income Daily Report

Thursday, 27 July 2023 09:12:33

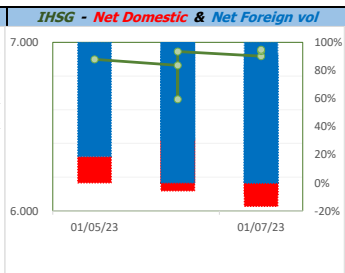
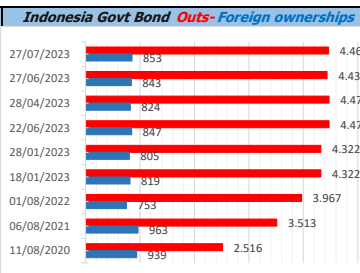
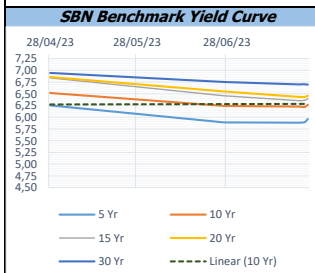
Global Market				Policy rates				
Indicator	price yesterday	TOD price	% chg.	Indicator	Date	Last	Prev.	Trend
USD/IDR Today	15598	15618	0,13%	BI-7 DS RR		5,75	5,75	→
SGD/IDR Spot	11568	11340	-2,01%	BI - Depfac	25/07/2023	5,00	5,00	→
MYR/IDR Spot	3299	3314	0,47%	BI - LF		6,50	6,50	→
SAR/IDR Spot	4007	4003	-0,10%	US Fed's Current Range		5,50	5,25	↑
US - Dow Jones Industrial Average	35438	35520	0,23%	LPS IDR		4,25	4,25	→
Tokyo - Nikkei 225	32668	32672	0,01%	LPS USD	06/01/2023	2,25	2,25	→
Hong Kong - Hang Seng Index	19365	19554	0,96%	LPS BPR		6,75	6,75	→
Singapore - Srait Time Index STI	3305	3322	0,51%					
Indonesia - IHSG	6948	6957	0,13%					
WTI Crude Oil Future/ barrel (July 2023)	70,50	70,50	0,00%					
Gold Spot \$/Oz	1979,79	1980,18	0,02%					
Ice Newcastle Coal/ metric ton	134,00	134,00	0,00%					
Malaysia CPO Contract (MYR/Metric ton)	3987,00	3960,00	-0,68%					

Indonesia Economic Data (in US\$ Billion, or percentage)				
Indicator	Date	Last	Prev.	Trend
GDP (Gross Domestic Bruto)	31/03/2023	5,03	5,01	↑
CPI (YoY)	30/06/2023	3,52	4	↓
CPI Core (YoY)	30/06/2023	2,58	-3,01	↓
CPI (MoM)	31/05/2023	0,14	0,09	↑
Trade Balance (USD Billion)	30/06/2023	\$ 3.460	\$ 427	↓
Export Growth	30/06/2023	\$ -21,18	\$ 0,92	↓
Import Growth	30/06/2023	\$ -18,35	\$ 14,35	↓
Foreign Reserves	30/06/2023	\$ 137,50	\$ 139,29	↓
Balance of Payment	31/03/2023	\$ 3.000	\$ 4.181	↓

Foreign currency (US\$) and Money Market (Rp.)				
Tenor	Sett. Date	BID	OFFER	Gap.
TOD	27/07/2023	14.995	15.005	10,00
TOM	28/07/2023	14.995	15.005	10,09
SPOT	31/07/2023	14.995	15.005	10,09
NDF 1Mo.	31/08/2023	14.990	15.000	10,00
D-NDF 1Mo.	31/08/2023	15.175	14.950	-225,00
D-NDF 3Mo.	31/10/2023	15.009	15.019	10,00
1 Wk.	07/08/2023	14.996	15.006	10,10
2 Wk.	14/08/2023	14.996	15.007	10,79
1 Mo.	31/08/2023	14.997	15.009	12,00
2 Mo.	29/09/2023	14.998	15.012	14,00
3 Mo.	31/10/2023	15.001	15.013	12,50
6 Mo.	31/01/2024	15.007	15.024	16,85
1 Yr.	31/07/2024	15.027	15.065	38,39

Money Market Rates (ACT/360)									
RATE	O/N	1 Wk	2 Wk	1 Mo	2 Mo	3 Mo	6 Mo	9 Mo	1 Yr
INTERBANK (IDR)	5,56%	5,95%	6,23%	6,38%	7,50%	7,12%	6,78%	no data	no data
INTERBANK (USD)	no data	5,00%	no data	no data	no data	no data	no data	no data	no data
<b>INDONESIA</b>	<b>5,56%</b>								
SIBOR (SGD)	0,10%	0,14%	no data	0,17%	0,21%	0,25%	0,35%	0,47%	0,58%
LIBOR (USD)	5,06%	no data	no data	5,43%	no data	5,62%	5,86%	no data	6,04%
JIBOR (IDR)	5,56%	6,00%	no data	6,40%	no data	6,74%	6,86%	no data	7,02%

Indonesia Government Bond										
Seri	Coupon	Bid	Offer	Bid Yield	Day(s) to Next Coupon	Last Week	Last Month	Day(s) to maturity	Trend	
FR0064	6,125	100,31	100,43	6,046	107	100,33	100,59	1726 Hari	↓	
FR0070	8,375	101,51	101,68	5,893	46	101,59	101,87	225 Hari	↓	
FR0077	8,125	101,64	101,89	5,973	107	101,78	101,99	285 Hari	↓	
FR0081	6,500	100,78	101,12	6,050	137	100,88	101,26	676 Hari	↓	
FR0084	7,250	102,98	103,39	5,972	15	103,17	103,13	917 Hari	↓	
FR0090	5,125	97,71	98,06	5,818	76	97,88	98,21	1335 Hari	↓	
FR0091	6,375	100,39	100,75	6,315	76	100,78	100,60	3137 Hari	↓	
FR0092	7,125	105,42	105,92	6,617	137	105,51	104,79	6800 Hari	↓	
FR0093	6,375	100,00	100,20	6,375	168	100,05	99,90	5028 Hari	↓	
PBS011	8,750	100,09	100,27	6,590	15	100,28	100,41	15 Hari	↓	
PBS012	8,875	115,12	116,74	6,487	107	115,88	114,37	2988 Hari	↓	
PBS031	4,000	98,37	98,65	5,764	168	98,60	98,42	345 Hari	↓	
PBS032	4,875	96,45	97,46	6,204	168	97,07	97,62	1065 Hari	↓	
PBS029	6,375	100,07	100,65	6,364	46	100,36	100,41	3827 Hari	↓	
PBS034	6,500	99,62	100,12	6,537	137	99,60	99,29	5719 Hari	↓	
PBS033	6,750	100,71	101,28	6,690	137	100,99	99,29	8601 Hari	↓	
FR0095	6,375	101,74	102,04	5,969	15	102,12	102,10	1817 Hari	↓	
FR0096	7,000	105,18	105,54	6,270	15	105,50	105,40	3439 Hari	↓	
FR0098	7,125	106,92	107,28	6,396	137	107,35	106,31	5359 Hari	↓	
FR0097	7,125	107,37	107,76	6,461	137	107,70	106,10	7160 Hari	↓	
FR0089	6,875	102,09	102,70	6,709	15	102,24	101,42	10102 Hari	↓	
PBS036	5,375	98,72	99,14	6,047	15	98,92	99,03	736 Hari	↓	
PBS003	6,000	100,41	100,93	5,867	168	100,84	100,89	1247 Hari	↓	
PBSG001	6,625	102,74	103,39	6,082	46	102,98	101,91	2207 Hari	↓	
PBS037	6,875	103,27	103,92	6,491	46	103,60	103,10	4548 Hari	↓	
PBS033	6,750	100,71	101,28	6,690	137	100,99	100,76	8601 Hari	↓	



Tim Riset:  
 Kemas Yudhio - Dealer FI - Ext.7952 - kemas.yudhio@banksumselbabel.com  
 Disclaimer/ Pernyataan bebas tanggung jawab: Semua data dalam lembaran ini hanya dipergunakan sebagai informasi. Kinerja masa lalu bukan merupakan indikasi kinerja masa depan atau perkiraan performa atas suatu instrumen. Informasi yang dimuat dalam lembaran ini diperoleh dari sumber yang dapat dipercaya, namun BPD Sumsel Babel tidak menjamin kelengkapan atau akurat. Data, opini dan perkiraan yang diungkapkan dapat berubah tanpa pemberitahuan dan BPD Sumsel Babel tegas menolak setiap dan semua tanggung jawab atas pernyataan dan jaminan, tersurat maupun tersirat, yang tercantum di sini, atau yang tidak dicantumkan.