

### Fixed Income Daily Report

Wednesday, 02 August 2023 09:06:48

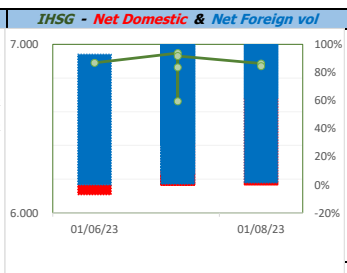
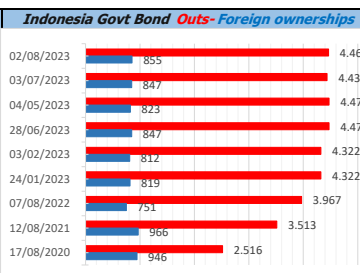
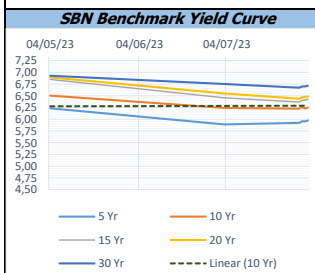
Global Market				Policy rates				
Indicator	price yesterday	TOD price	% chg.	Indicator	Date	Last	Prev.	Trend
USD/IDR Today	15598	15618	0,13%	BI-7 DS RR		5,75	5,75	→
SGD/IDR Spot	11568	11340	-2,01%	BI - Depfac	25/07/2023	5,00	5,00	→
MYR/IDR Spot	3349	3346	-0,07%	BI - LF		6,50	6,50	→
SAR/IDR Spot	4029	4037	0,20%	US Fed's Current Range		5,50	5,25	↑
US - Dow Jones Industrial Average	35560	35631	0,20%	LPS IDR		4,25	4,25	→
Tokyo - Nikkei 225	33477	33058	-1,26%	LPS USD	06/01/2023	2,25	2,25	→
Hong Kong - Hang Seng Index	20011	19962	-0,25%	LPS BPR		6,75	6,75	→
Singapore - Srait Time Index STI	3374	3361	-0,39%					
Indonesia - IHSG	6886	6870	-0,23%					
WTI Crude Oil Future/ barrel (July 2023)	70,50	70,50	0,00%					
Gold Spot \$/Oz	1948,08	1948,38	0,02%					
Ice Newcastle Coal/ metric ton	137,30	134,35	-2,20%					
Malaysia CPO Contract (MYR/Metric ton)	3792,00	3774,00	-0,48%					

Indonesia Economic Data (in US\$ Billion, or percentage)				
Indicator	Date	Last	Prev.	Trend
GDP (Gross Domestic Bruto)	31/03/2023	5,03	5,01	↑
CPI (YoY)	31/07/2023	3,08	3,52	↓
CPI Core (YoY)	31/07/2023	2,43	-5,81	↓
CPI (MoM)	30/06/2023	0,21	0,14	↑
Trade Balance (USD Billion)	30/06/2023	\$ 3.460	\$ 427	↓
Export Growth	30/06/2023	\$ -21,18	\$ 0,92	↓
Import Growth	30/06/2023	\$ -18,35	\$ 14,35	↓
Foreign Reserves	30/06/2023	\$ 137,50	\$ 139,29	↓
Balance of Payment	31/03/2023	\$ 3.000	\$ 4.181	↓

Foreign currency (US\$) and Money Market (Rp.)				
Tenor	Sett. Date	BID	OFFER	Gap
TOD	02/08/2023	15.150	15.160	10,00
TOM	03/08/2023	15.150	15.160	10,15
SPOT	04/08/2023	15.150	15.160	10,15
NDF 1Mo.	05/09/2023	15.171	15.181	10,00
D-NDF 1Mo.	05/09/2023	15.175	14.950	-225,00
D-NDF 3Mo.	06/11/2023	15.198	15.211	13,00
1 Wk.	11/08/2023	15.151	15.161	10,51
2 Wk.	18/08/2023	15.152	15.162	10,50
1 Mo.	05/09/2023	15.154	15.164	10,51
2 Mo.	04/10/2023	15.154	15.169	15,00
3 Mo.	06/11/2023	15.156	15.169	13,00
6 Mo.	05/02/2024	15.162	15.176	14,19
1 Yr.	05/08/2024	15.200	15.215	15,00

Money Market Rates (ACT/360)									
RATE	O/N	1 Wk	2 Wk	1 Mo	2 Mo	3 Mo	6 Mo	9 Mo	1 Yr
INTERBANK (IDR)	5,60%	5,95%	6,10%	6,38%	7,28%	6,94%	6,72%	no data	no data
INTERBANK (USD)	no data	5,00%	no data	no data	no data	no data	no data	no data	no data
<b>INDONESIA</b>	<b>5,60%</b>								
SIBOR (SGD)	0,10%	0,14%	no data	0,17%	0,21%	0,25%	0,35%	0,47%	0,58%
LIBOR (USD)	5,06%	no data	no data	5,43%	no data	5,63%	5,86%	no data	6,04%
JIBOR (IDR)	5,60%	6,00%	no data	6,40%	no data	6,74%	6,86%	no data	7,02%

Indonesia Government Bond										
Seri	Coupon	Bid	Offer	Bid Yield	Day(s) to Next Coupon	Last Week	Last Month	Day(s) to maturity	Trend	
FR0064	6,125	100,39	100,63	6,028	103	100,38	100,47	1722 Hari	↑	
FR0070	8,375	101,41	101,57	6,003	42	101,51	101,54	221 Hari	↓	
FR0077	8,125	101,57	101,78	6,021	103	101,74	101,73	281 Hari	↓	
FR0081	6,500	100,75	100,99	6,066	133	100,84	100,86	672 Hari	↓	
FR0084	7,250	102,95	103,34	5,975	11	103,11	103,11	913 Hari	↓	
FR0090	5,125	97,64	97,99	5,841	72	97,71	97,80	1332 Hari	↓	
FR0091	6,375	100,30	100,67	6,327	72	100,23	100,31	3133 Hari	↑	
FR0092	7,125	105,41	105,67	6,618	133	105,66	105,66	6796 Hari	↓	
FR0093	6,375	100,11	100,49	6,363	164	100,02	100,34	5024 Hari	↑	
PBS011	8,750	100,07	100,23	6,418	11	100,14	100,14	11 Hari	↓	
PBS012	8,875	115,13	116,76	6,483	103	115,95	115,95	2984 Hari	↓	
PBS031	4,000	98,61	98,88	5,518	164	98,72	98,75	341 Hari	↓	
PBS032	4,875	96,34	97,53	6,253	164	96,96	96,98	1061 Hari	↓	
PBS029	6,375	100,24	100,82	6,342	42	100,46	100,46	3823 Hari	↓	
PBS034	6,500	99,69	100,20	6,531	133	99,93	99,93	5715 Hari	↓	
PBS033	6,750	100,68	101,18	6,691	133	100,90	99,93	8597 Hari	↓	
FR0095	6,375	101,73	102,03	5,971	11	101,78	101,80	1813 Hari	↓	
FR0096	7,000	105,32	105,68	6,251	11	105,23	105,48	3435 Hari	↑	
FR0098	7,125	106,60	107,05	6,428	133	106,84	106,78	5355 Hari	↓	
FR0097	7,125	107,08	107,50	6,485	133	107,28	107,25	7156 Hari	↓	
FR0089	6,875	101,99	102,67	6,716	11	102,28	102,32	10098 Hari	↓	
PBS036	5,375	98,74	99,09	6,043	11	98,90	98,92	732 Hari	↓	
PBS003	6,000	100,50	100,94	5,837	164	100,72	100,72	1243 Hari	↓	
PBSG001	6,625	102,74	103,38	6,079	42	103,06	103,06	2203 Hari	↓	
PBS037	6,875	103,39	103,97	6,476	42	103,80	103,77	4544 Hari	↓	
PBS033	6,750	100,68	101,18	6,691	133	100,90	101,00	8597 Hari	↓	



Tim Riset:  
 Kemas Yudhio - Dealer FI - Ext.7952 - kemas.yudhio@banksumselbabel.com  
 Disclaimer/ Pernyataan bebas tanggung jawab: Semua data dalam lembaran ini hanya dipergunakan sebagai informasi. Kinerja masa lalu bukan merupakan indikasi kinerja masa depan atau perkiraan performa atas suatu instrumen. Informasi yang dimuat dalam lembaran ini diperoleh dari sumber yang dapat dipercaya, namun BPD Sumsel Babel tidak menjamin kelengkapan atau akurat. Data, opini dan perkiraan yang diungkapkan dapat berubah tanpa pemberitahuan dari BPD Sumsel Babel tegas, menold setiap dan semua tanggung jawab atas pernyataan dan jaminan, tersurat maupun tersirat, yang tercantum di sini, atau yang tidak dicantumkan.