

Fixed Income Daily Report

Thursday, 03 August 2023 09:07:52

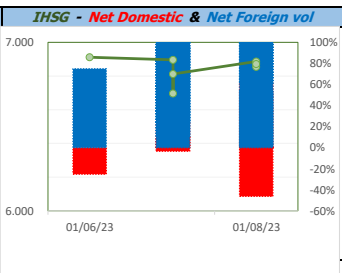
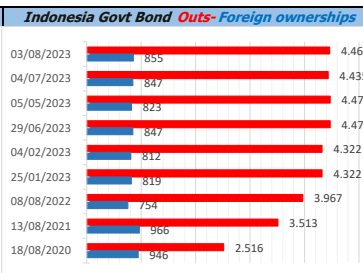
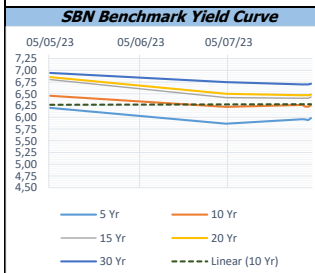
Global Market				Policy rates				
Indicator	price yesterday	TOD price	% chg.	Indicator	Date	Last	Prev.	Trend
USD/IDR Today	15175	15197	0,14%	BI-7 DS RR		5,75	5,75	→
SGD/IDR Spot	11342	11325	-0,15%	BI - Depfac	25/07/2023	5,00	5,00	→
MYR/IDR Spot	3338	3335	-0,07%	BI - LF		6,50	6,50	→
SAR/IDR Spot	4047	4050	0,07%	US Fed's Current Range		5,50	5,25	↑
US - Dow Jones Industrial Average	35631	35283	-0,99%	LPS IDR		4,25	4,25	→
Tokyo - Nikkei 225	32708	32351	-1,10%	LPS USD	06/01/2023	2,25	2,25	→
Hong Kong - Hang Seng Index	19517	19528	0,05%	LPS BPR		6,75	6,75	→
Singapore - Srait Time Index STI	3325	3326	0,02%					
Indonesia - IHSG	6855	6872	0,25%					
WTI Crude Oil Future/ barrel (August 2023)	75,63	75,63	0,00%					
Gold Spot \$/Oz	1936,65	1936,97	0,02%					
Ice Newcastle Coal/ metric ton	134,35	133,50	-0,64%					
Malaysia CPO Contract (MYR/Metric ton)	3774,00	3816,00	1,10%					

Indonesia Economic Data (in US\$ Billion, or percentage)				
Indicator	Date	Last	Prev.	Trend
GDP (Gross Domestic Bruto)	31/03/2023	5,03	5,01	↑
CPI (YoY)	31/07/2023	3,08	3,52	↓
CPI Core (YoY)	31/07/2023	2,43	-5,81	↓
CPI (MoM)	30/06/2023	0,21	0,14	↑
Trade Balance (USD Billion)	30/06/2023	\$ 3.460	\$ 427	↓
Export Growth	30/06/2023	\$ -21,18	\$ 0,92	↓
Import Growth	30/06/2023	\$ -18,35	\$ 14,35	↓
Foreign Reserves	30/06/2023	\$ 137,50	\$ 139,29	↓
Balance of Payment	31/03/2023	\$ 3.000	\$ 4.181	↓

Foreign currency (US\$) and Money Market (Rp.)				
Tenor	Sett. Date	BID	OFFER	Gap.
TOD	03/08/2023	15.185	15.200	15,00
TOM	04/08/2023	15.185	15.200	15,14
SPOT	07/08/2023	15.185	15.200	15,14
NDF 1Mo.	07/09/2023	15.217	15.227	10,00
D-NDF 1Mo.	07/09/2023	15.175	14.950	-225,00
D-NDF 3Mo.	07/11/2023	15.246	15.256	10,00
1 Wk.	14/08/2023	15.186	15.201	15,18
2 Wk.	21/08/2023	15.187	15.203	16,08
1 Mo.	07/09/2023	15.188	15.205	17,00
2 Mo.	10/10/2023	15.190	15.208	18,61
3 Mo.	07/11/2023	15.189	15.208	18,97
6 Mo.	07/02/2024	15.195	15.216	21,00
1 Yr.	07/08/2024	15.228	15.263	35,94

Money Market Rates (ACT/360)									
RATE	O/N	1 Wk	2 Wk	1 Mo	2 Mo	3 Mo	6 Mo	9 Mo	1 Yr
INTERBANK (IDR)	5,62%	5,98%	6,23%	6,38%	7,99%	7,51%	7,04%	no data	no data
INTERBANK (USD)	no data	5,00%	no data	no data	no data	no data	no data	no data	no data
INDONESIA	5,62%								
SIBOR (SGD)	0,10%	0,14%	no data	0,17%	0,21%	0,25%	0,35%	0,47%	0,58%
LIBOR (USD)	5,06%	no data	no data	5,43%	no data	5,63%	5,86%	no data	6,04%
JIBOR (IDR)	5,62%	6,00%	no data	6,40%	no data	6,74%	6,86%	no data	7,02%

Indonesia Government Bond									
Seri	Coupon	Bid	Offer	Bid Yield	Day(s) to Next Coupon	Last Week	Last Month	Day(s) to maturity	Trend
FR0064	6,125	100,32	100,56	6,043	100	100,38	100,47	1719 Hari	↓
FR0070	8,375	101,40	101,57	6,000	39	101,51	101,54	218 Hari	↓
FR0077	8,125	101,55	101,77	6,045	100	101,74	101,73	278 Hari	↓
FR0081	6,500	100,78	100,99	6,048	130	100,84	100,86	669 Hari	↓
FR0084	7,250	102,90	103,30	5,997	8	103,11	103,11	910 Hari	↓
FR0090	5,125	97,59	97,91	5,858	69	97,71	97,80	1329 Hari	↓
FR0091	6,375	100,16	100,56	6,349	69	100,23	100,31	3131 Hari	↓
FR0092	7,125	105,29	105,76	6,629	130	105,66	105,66	6793 Hari	↓
FR0093	6,375	100,10	100,59	6,363	161	100,02	100,34	5021 Hari	↑
PBS011	8,750	99,99	100,22	8,580	8	100,14	100,14	8 Hari	↓
PBS012	8,875	115,13	116,76	6,482	100	115,95	115,95	2981 Hari	↓
PBS031	4,000	98,39	98,71	5,767	161	98,64	98,64	338 Hari	↓
PBS032	4,875	96,34	97,51	6,252	161	96,96	96,98	1058 Hari	↓
PBS029	6,375	100,25	100,83	6,341	39	100,46	100,46	3820 Hari	↓
PBS034	6,500	99,69	100,20	6,530	130	99,93	99,93	5712 Hari	↓
PBS033	6,750	100,73	101,27	6,687	130	100,90	99,93	8594 Hari	↓
FR0095	6,375	101,63	101,93	5,994	8	101,78	101,80	1810 Hari	↓
FR0096	7,000	105,12	105,53	6,278	8	105,23	105,48	3432 Hari	↓
FR0098	7,125	106,51	107,05	6,437	130	106,84	106,78	5352 Hari	↓
FR0097	7,125	107,03	107,36	6,489	130	107,28	107,25	7153 Hari	↓
FR0089	6,875	102,03	102,77	6,713	8	102,28	102,32	10095 Hari	↓
PBS036	5,375	98,70	99,07	6,064	8	98,90	98,92	729 Hari	↓
PBS003	6,000	100,50	100,94	5,836	161	100,72	100,72	1240 Hari	↓
PBSG001	6,625	102,74	103,38	6,079	39	103,06	103,06	2200 Hari	↓
PBS037	6,875	103,45	104,04	6,470	39	103,80	103,77	4541 Hari	↓
PBS033	6,750	100,73	101,27	6,687	130	100,90	101,00	8594 Hari	↓



Tim Riset:
 Kemas Yudhio - Dealer FI - Ext.7952 - kemas.yudhio@banksumselbabel.com
 Disclaimer/ Pernyataan bebas tanggung jawab: Semua data dalam lembaran ini hanya dipergunakan sebagai informasi. Kinerja masa lalu bukan merupakan indikasi kinerja masa depan atau perkiraan performa atas suatu instrumen. Informasi yang dimuat dalam lembaran ini diperoleh dari sumber yang dapat dipercaya, namun BPD Sumsel Babel tidak menjamin kelengkapan atau akurasi. Data, opini dan perkiraan yang diungkapkan dapat berubah tanpa pemberitahuan dan BPD Sumsel Babel tidak meniadakan setiap dan semua tanggung jawab atas pernyataan dan jaminan, tersurat maupun tersirat, yang tercantum di sini, atau yang tidak dicantumkan.