

### Fixed Income Daily Report

Friday, 04 August 2023 09:03:33

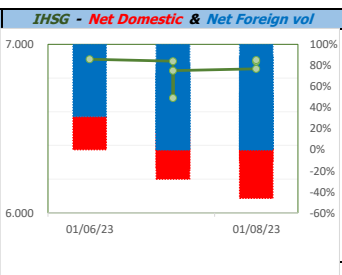
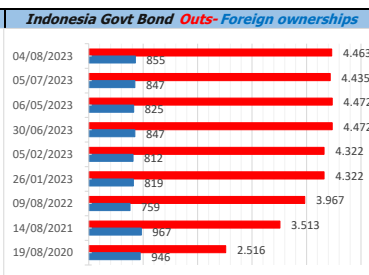
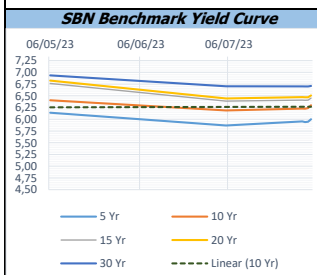
Global Market				Policy rates				
Indicator	price yesterday	TOD price	% chg.	Indicator	Date	Last	Prev.	Trend
USD/IDR Today	15185	15150	-0,23%	BI-7 DS RR		5,75	5,75	→
SGD/IDR Spot	11302	11315	0,12%	BI - Depfac	25/07/2023	5,00	5,00	→
MYR/IDR Spot	3334	3333	-0,03%	BI - LF		6,50	6,50	→
SAR/IDR Spot	4048	4044	-0,10%	US Fed's Current Range		5,50	5,25	↑
US - Dow Jones Industrial Average	35283	35216	-0,19%	LPS IDR		4,25	4,25	→
Tokyo - Nikkei 225	32159	32178	0,06%	LPS USD	06/01/2023	2,25	2,25	→
Hong Kong - Hang Seng Index	19421	19780	1,81%	LPS BPR		6,75	6,75	→
Singapore - Srait Time Index STI	3304	3300	-0,13%					
Indonesia - IHSG	6898	6907	0,14%					
WTI Crude Oil Future/ barrel (August 2023)	75,63	75,63	0,00%					
Gold Spot \$/Oz	1936,72	1937,02	0,02%					
Ice Newcastle Coal/ metric ton	133,50	136,85	2,45%					
Malaysia CPO Contract (MYR/Metric ton)	3816,00	3755,00	-1,62%					

Indonesia Economic Data (in US\$ Billion, or percentage)				
Indicator	Date	Last	Prev.	Trend
GDP (Gross Domestic Bruto)	31/03/2023	5,03	5,01	↑
CPI (YoY)	31/07/2023	3,08	3,52	↓
CPI Core (YoY)	31/07/2023	2,43	-5,81	↓
CPI (MoM)	30/06/2023	0,21	0,14	↑
Trade Balance (USD Billion)	30/06/2023	\$ 3.460	\$ 427	↓
Export Growth	30/06/2023	\$ -21,18	\$ 0,92	↓
Import Growth	30/06/2023	\$ -18,35	\$ 14,35	↓
Foreign Reserves	30/06/2023	\$ 137,50	\$ 139,29	↓
Balance of Payment	31/03/2023	\$ 3.000	\$ 4.181	↓

Foreign currency (US\$) and Money Market (Rp.)				
Tenor	Sett. Date	BID	OFFER	Gap.
TOD	04/08/2023	15.180	15.190	10,00
TOM	05/08/2023	15.180	15.190	10,15
SPOT	08/08/2023	15.180	15.190	10,15
NDF 1Mo.	08/09/2023	15.153	15.163	10,00
D-NDF 1Mo.	08/09/2023	15.175	14.950	-225,00
D-NDF 3Mo.	08/11/2023	15.174	15.186	12,00
1 Wk.	15/08/2023	15.181	15.191	10,17
2 Wk.	22/08/2023	15.182	15.193	11,33
1 Mo.	08/09/2023	15.183	15.196	12,49
2 Mo.	10/10/2023	15.185	15.199	14,32
3 Mo.	08/11/2023	15.185	15.203	17,93
6 Mo.	09/02/2024	15.192	15.210	18,44
1 Yr.	08/08/2024	15.230	15.250	19,55

Money Market Rates (ACT/360)									
RATE	O/N	1 Wk	2 Wk	1 Mo	2 Mo	3 Mo	6 Mo	9 Mo	1 Yr
INTERBANK (IDR)	5,61%	5,98%	6,23%	6,36%	5,61%	5,93%	6,22%	no data	no data
INTERBANK (USD)	no data	5,00%	no data	no data	no data	no data	no data	no data	no data
<b>INDONESIA</b>	<b>5,61%</b>								
SIBOR (SGD)	0,10%	0,14%	no data	0,17%	0,21%	0,25%	0,35%	0,47%	0,58%
LIBOR (USD)	5,06%	no data	no data	5,43%	no data	5,63%	5,86%	no data	6,04%
JIBOR (IDR)	5,61%	6,00%	no data	6,40%	no data	6,74%	6,86%	no data	7,02%

Indonesia Government Bond									
Seri	Coupon	Bid	Offer	Bid Yield	Day(s) to Next Coupon	Last Week	Last Month	Day(s) to maturity	Trend
FR0064	6,125	100,19	100,48	6,076	99	100,38	100,47	1718 Hari	↓
FR0070	8,375	101,40	101,57	5,970	38	101,51	101,54	217 Hari	↓
FR0077	8,125	101,55	101,77	6,022	99	101,74	101,73	277 Hari	↓
FR0081	6,500	100,77	100,99	6,048	129	100,84	100,86	668 Hari	↓
FR0084	7,250	102,93	103,37	5,980	7	103,11	103,11	909 Hari	↓
FR0090	5,125	97,56	97,88	5,869	68	97,71	97,80	1328 Hari	↓
FR0091	6,375	100,09	100,45	6,360	68	100,23	100,31	3130 Hari	↓
FR0092	7,125	105,28	105,78	6,629	129	105,66	105,66	6792 Hari	↓
FR0093	6,375	100,01	100,50	6,373	160	100,02	100,34	5020 Hari	↓
PBS011	8,750	100,02	100,22	7,543	7	100,14	100,14	7 Hari	↓
PBS012	8,875	115,13	116,76	6,480	99	115,95	115,95	2980 Hari	↓
PBS031	4,000	98,40	98,70	5,765	160	98,64	98,64	337 Hari	↓
PBS032	4,875	96,37	97,51	6,247	160	96,96	96,98	1057 Hari	↓
PBS029	6,375	100,10	100,46	6,361	38	100,17	100,17	3819 Hari	↓
PBS034	6,500	99,69	100,20	6,530	129	99,93	99,93	5711 Hari	↓
PBS033	6,750	100,61	101,16	6,697	129	100,90	99,93	8593 Hari	↓
<b>FR0095</b>	6,375	101,58	101,86	6,004	7	101,78	101,80	1809 Hari	↓
<b>FR0096</b>	7,000	104,93	105,23	6,304	7	105,23	105,48	3431 Hari	↓
<b>FR0098</b>	7,125	106,41	106,84	6,447	129	106,84	106,78	5351 Hari	↓
<b>FR0097</b>	7,125	106,83	107,28	6,507	129	107,28	107,25	7152 Hari	↓
<b>FR0089</b>	6,875	101,96	102,50	6,719	7	102,28	102,32	10094 Hari	↓
<b>PBS036</b>	5,375	98,73	99,04	6,050	7	98,90	98,92	728 Hari	↓
<b>PBS003</b>	6,000	100,33	100,78	5,890	160	100,72	100,72	1239 Hari	↓
<b>PBSG001</b>	6,625	102,74	103,38	6,079	38	103,06	103,06	2199 Hari	↓
<b>PBS037</b>	6,875	103,39	104,03	6,476	38	103,80	103,77	4540 Hari	↓
<b>PBS033</b>	6,750	100,61	101,16	6,697	129	100,90	101,00	8593 Hari	↓



Tim Riset:  
Kemas Yudhio - Dealer FI - Ext.7952 - kemas.yudhio@banksumselbabel.com

**Disclaimer/ Pernyataan bebas tanggung jawab:** Semua data dalam lembaran ini hanya dipergunakan sebagai informasi. Kinerja masa lalu bukan merupakan indikasi kinerja masa depan atau perkiraan performa atas suatu instrumen. Informasi yang dimuat dalam lembaran ini diperoleh dari sumber yang dapat dipercaya, namun BPD Sumsel Babel tidak menjamin kelengkapan atau akurasi. Data, opini dan perkiraan yang diungkapkan dapat berubah tanpa pemberitahuan dan BPD Sumsel Babel tegas menolak setiap dan semua tanggapan jawab atas pernyataan dan jaminan, tersurat maupun tersirat, yang bertentangan di sini, atau yang tidak dicantumkan.