

### Fixed Income Daily Report

Thursday, 10 August 2023 09:04:02

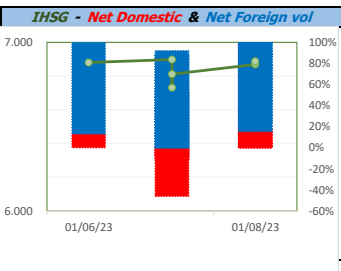
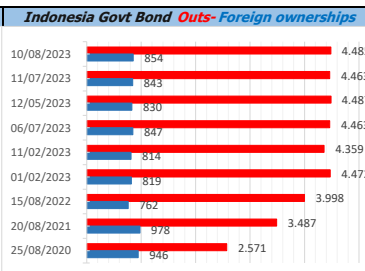
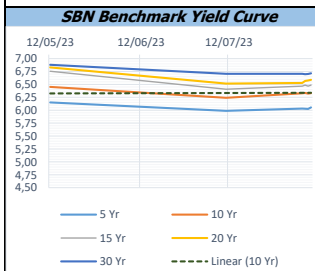
Global Market				Policy rates				
Indicator	price yesterday	TOD price	% chg.	Indicator	Date	Last	Prev.	Trend
USD/IDR Today	15191	15205	0,09%	BI-7 DS RR		5,75	5,75	→
SGD/IDR Spot	11303	11289	-0,12%	BI - Depfac	25/07/2023	5,00	5,00	→
MYR/IDR Spot	3325	3324	-0,05%	BI - LF		6,50	6,50	→
SAR/IDR Spot	4050	4053	0,07%	US Fed's Current Range		5,50	5,25	↑
US - Dow Jones Industrial Average	35314	35123	-0,54%	LPS IDR		4,25	4,25	→
Tokyo - Nikkei 225	32204	32233	0,09%	LPS USD	06/01/2023	2,25	2,25	→
Hong Kong - Hang Seng Index	19246	19143	-0,54%	LPS BPR		6,75	6,75	→
Singapore - Srait Time Index STI	3314	3308	-0,19%					
Indonesia - IHSG	6875	6888	0,19%					
WTI Crude Oil Future/ barrel (August 2023)	75,63	75,63	0,00%					
Gold Spot \$/Oz	1917,49	1917,79	0,02%					
Ice Newcastle Coal/ metric ton	142,50	142,50	0,00%					
Malaysia CPO Contract (MYR/Metric ton)	3676,00	3745,00	1,84%					

Indonesia Economic Data (in US\$ Billion, or percentage)				
Indicator	Date	Last	Prev.	Trend
GDP (Gross Domestic Bruto)	30/06/2023	5,17	5,04	↑
CPI (YoY)	31/07/2023	3,08	3,52	↓
CPI Core (YoY)	31/07/2023	2,43	-5,81	↓
CPI (MoM)	30/06/2023	0,21	0,14	↑
Trade Balance (USD Billion)	30/06/2023	\$ 3.460	\$ 427	↓
Export Growth	30/06/2023	\$ -21,18	\$ 0,92	↓
Import Growth	30/06/2023	\$ -18,35	\$ 14,35	↓
Foreign Reserves	31/07/2023	\$ 137,70	\$ 137,54	↑
Balance of Payment	31/03/2023	\$ 3.000	\$ 4.181	↓

Foreign currency (US\$) and Money Market (Rp.)				
Tenor	Sett. Date	BID	OFFER	Gap.
TOD	10/08/2023	15.200	15.210	10,00
TOM	11/08/2023	15.200	15.210	10,18
SPOT	14/08/2023	15.200	15.210	10,18
NDF 1Mo.	14/09/2023	15.217	15.227	10,00
D-NDF 1Mo.	14/09/2023	15.175	14.950	-225,00
D-NDF 3Mo.	14/11/2023	15.244	15.254	10,00
1 Wk.	21/08/2023	15.201	15.211	10,20
2 Wk.	28/08/2023	15.202	15.213	10,80
1 Mo.	14/09/2023	15.203	15.215	12,00
2 Mo.	16/10/2023	15.205	15.218	13,19
3 Mo.	14/11/2023	15.206	15.219	13,00
6 Mo.	14/02/2024	15.212	15.225	13,00
1 Yr.	14/08/2024	15.250	15.270	20,00

Money Market Rates (ACT/360)									
RATE	O/N	1 Wk	2 Wk	1 Mo	2 Mo	3 Mo	6 Mo	9 Mo	1 Yr
INTERBANK (IDR)	5,63%	5,98%	6,20%	6,38%	7,35%	7,09%	6,85%	no data	no data
INTERBANK (USD)	no data	5,00%	no data	no data	no data	no data	no data	no data	no data
<b>INDONESIA</b>	<b>5,63%</b>								
SIBOR (SGD)	0,10%	0,14%	no data	0,17%	0,21%	0,25%	0,35%	0,47%	0,58%
LIBOR (USD)	5,06%	no data	no data	5,43%	no data	5,63%	5,85%	no data	6,04%
JIBOR (IDR)	5,63%	6,00%	no data	6,40%	no data	6,74%	6,86%	no data	7,02%

Indonesia Government Bond									
Seri	Coupon	Bid	Offer	Bid Yield	Day(s) to Next Coupon	Last Week	Last Month	Day(s) to maturity	Trend
FR0064	6,125	100,23	100,36	6,066	93	100,22	100,47	1712 Hari	↑
FR0070	8,375	101,35	101,47	6,014	32	101,47	101,54	211 Hari	↓
FR0077	8,125	101,52	101,67	6,025	93	101,65	101,73	271 Hari	↓
FR0081	6,500	100,80	100,96	6,032	123	100,86	100,86	662 Hari	↓
FR0084	7,250	102,67	103,06	6,088	1	103,18	103,11	903 Hari	↓
FR0090	5,125	97,27	97,59	5,961	62	97,63	97,80	1322 Hari	↓
FR0091	6,375	100,02	100,35	6,370	62	100,05	100,31	3124 Hari	↓
FR0092	7,125	105,10	105,33	6,645	123	105,42	105,66	6786 Hari	↓
FR0093	6,375	100,14	100,61	6,359	154	100,33	100,34	5014 Hari	↓
PBS011	8,750	99,98	100,15	10,433	1	100,12	100,14	1 Hari	↓
PBS012	8,875	115,12	116,75	6,480	93	115,94	115,95	2974 Hari	↓
PBS031	4,000	98,40	98,72	5,795	154	98,55	98,64	331 Hari	↓
PBS032	4,875	96,46	97,54	6,214	154	96,95	96,98	1051 Hari	↓
PBS029	6,375	100,06	100,38	6,366	32	100,26	100,46	3813 Hari	↓
PBS034	6,500	99,69	100,19	6,530	123	99,94	99,93	5705 Hari	↓
PBS033	6,750	100,72	101,17	6,688	123	100,93	99,93	8587 Hari	↓
FR0095	6,375	101,40	101,64	6,046	1	101,46	101,80	1803 Hari	↓
FR0096	7,000	104,70	105,00	6,335	1	104,74	105,48	3425 Hari	↓
FR0098	7,125	105,98	106,30	6,490	123	106,22	106,78	5345 Hari	↓
FR0097	7,125	105,92	106,26	6,585	123	106,57	107,25	7146 Hari	↓
FR0089	6,875	101,91	102,51	6,723	1	102,17	102,32	10088 Hari	↓
PBS036	5,375	98,82	98,92	6,005	1	98,86	98,92	722 Hari	↓
PBS003	6,000	100,36	100,80	5,881	154	100,56	100,72	1233 Hari	↓
PBSG001	6,625	102,75	103,38	6,078	32	103,06	103,06	2194 Hari	↓
PBS037	6,875	103,38	103,80	6,477	32	103,60	103,77	4534 Hari	↓
PBS033	6,750	100,72	101,17	6,688	123	100,93	101,00	8587 Hari	↓



Tim Riset:  
 Kemas Yudhio - Dealer FI - Ext.7952 - kemas.yudhio@banksumselbabel.com  
 Disclaimer/ Pernyataan bebas tanggung jawab: Semua data dalam laporan ini hanya dipergunakan sebagai informasi. Kinerja masa lalu bukan merupakan indikasi kinerja masa depan atau perkiraan performa atas suatu instrumen. Informasi yang dimuat dalam lembar ini diperoleh dari sumber yang dapat dipercaya, namun BPD Sumsel Babel tidak menjamin kelengkapan atau akurasi. Data, opini dan perkiraan yang diungkapkan dapat berubah tanpa pemberitahuan dan BPD Sumsel Babel tidak meniadakan setiap dan semua tanggung jawab atas pernyataan dan jaminan, tersurat maupun tersirat, yang tercantum di sini, atau yang tidak dicantumkan.