

Fixed Income Daily Report

Tuesday, 15 August 2023 09:04:28

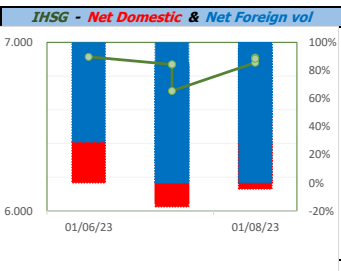
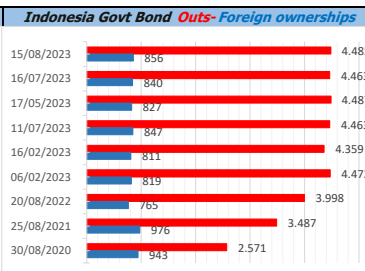
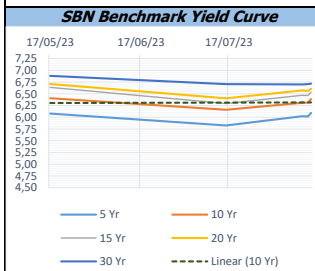
Global Market				Policy rates				
Indicator	price yesterday	TOD price	% chg.	Indicator	Date	Last	Prev.	Trend
USD/IDR Today	15315	15353	0,25%	BI-7 DS RR		5,75	5,75	→
SGD/IDR Spot	11318	11325	0,06%	BI - Depfac	25/07/2023	5,00	5,00	→
MYR/IDR Spot	3320	3315	-0,14%	BI - LF		6,50	6,50	→
SAR/IDR Spot	4083	4093	0,24%	US Fed's Current Range		5,50	5,25	↑
US - Dow Jones Industrial Average	35281	35308	0,07%	LPS IDR		4,25	4,25	→
Tokyo - Nikkei 225	32060	32286	0,70%	LPS USD	06/01/2023	2,25	2,25	→
Hong Kong - Hang Seng Index	18774	18702	-0,38%	LPS BPR		6,75	6,75	→
Singapore - Srait Time Index STI	3248	3257	0,30%					
Indonesia - IHSG	6910	6903	-0,10%					
WTI Crude Oil Future/ barrel (August 2023)	75,63	75,63	0,00%					
Gold Spot \$/Oz	1905,42	1905,75	0,02%					
Ice Newcastle Coal/ metric ton	144,00	146,50	1,71%					
Malaysia CPO Contract (MYR/Metric ton)	3727,00	3697,00	-0,81%					

Indonesia Economic Data (in US\$ Billion, or percentage)				
Indicator	Date	Last	Prev.	Trend
GDP (Gross Domestic Bruto)	30/06/2023	5,17	5,04	↑
CPI (YoY)	31/07/2023	3,08	3,52	↓
CPI Core (YoY)	31/07/2023	2,43	-5,81	↓
CPI (MoM)	30/06/2023	0,21	0,14	↑
Trade Balance (USD Billion)	30/06/2023	\$ 3.460	\$ 427	↓
Export Growth	30/06/2023	\$ -21,18	\$ 0,92	↓
Import Growth	30/06/2023	\$ -18,35	\$ 14,35	↓
Foreign Reserves	31/07/2023	\$ 137,70	\$ 137,54	↑
Balance of Payment	31/03/2023	\$ 3.000	\$ 4.181	↓

Foreign currency (US\$) and Money Market (Rp.)				
Tenor	Sett. Date	BID	OFFER	Gap.
TOD	15/08/2023	15.310	15.325	15,00
TOM	16/08/2023	15.310	15.325	15,20
SPOT	18/08/2023	15.310	15.325	15,20
NDF 1Mo.	18/09/2023	15.367	15.377	10,00
D-NDF 1Mo.	18/09/2023	15.175	14.950	-225,00
D-NDF 3Mo.	20/11/2023	15.395	15.406	11,00
1 Wk.	25/08/2023	15.311	15.327	15,90
2 Wk.	01/09/2023	15.312	15.328	16,68
1 Mo.	18/09/2023	15.314	15.331	17,00
2 Mo.	18/10/2023	15.315	15.335	20,00
3 Mo.	20/11/2023	15.316	15.336	20,00
6 Mo.	20/02/2024	15.322	15.342	20,00
1 Yr.	19/08/2024	15.358	15.386	28,15

Money Market Rates (ACT/360)									
RATE	O/N	1 Wk	2 Wk	1 Mo	2 Mo	3 Mo	6 Mo	9 Mo	1 Yr
INTERBANK (IDR)	5,66%	5,98%	6,20%	6,38%	7,12%	6,71%	6,55%	no data	no data
INTERBANK (USD)	no data	5,00%	no data	no data	no data	no data	no data	no data	no data
INDONESIA	5,66%								
SIBOR (SGD)	0,10%	0,14%	no data	0,17%	0,21%	0,25%	0,35%	0,47%	0,58%
LIBOR (USD)	5,06%	no data	no data	5,42%	no data	5,63%	5,84%	no data	6,04%
JIBOR (IDR)	5,66%	6,00%	no data	6,40%	no data	6,74%	6,86%	no data	7,02%

Indonesia Government Bond									
Seri	Coupon	Bid	Offer	Bid Yield	Day(s) to Next Coupon	Last Week	Last Month	Day(s) to maturity	Trend
FR0064	6,125	100,03	100,32	6,115	89	100,28	100,47	1708 Hari	↓
FR0070	8,375	101,31	101,49	6,041	28	101,43	101,54	207 Hari	↓
FR0077	8,125	101,46	101,66	6,078	89	101,59	101,73	267 Hari	↓
FR0081	6,500	100,72	100,97	6,074	119	100,85	100,86	658 Hari	↓
FR0084	7,250	102,76	103,17	6,045	181	102,84	103,11	900 Hari	↓
FR0090	5,125	97,25	97,60	5,969	58	97,45	97,80	1318 Hari	↓
FR0091	6,375	100,01	100,40	6,371	58	100,33	100,31	3120 Hari	↓
FR0092	7,125	104,86	105,50	6,667	119	105,14	105,66	6782 Hari	↓
FR0093	6,375	100,17	100,64	6,356	150	100,39	100,34	5010 Hari	↓
PBS011	8,750	99,97	100,07	17,923	1	100,02	100,14	1 Hari	↓
PBS012	8,875	115,43	116,77	6,433	89	116,05	115,95	2970 Hari	↓
PBS031	4,000	98,42	98,75	5,787	150	98,58	98,64	327 Hari	↓
PBS032	4,875	96,56	97,57	6,181	150	97,02	96,98	1047 Hari	↓
PBS029	6,375	100,26	100,40	6,341	28	100,33	100,46	3809 Hari	↓
PBS034	6,500	99,99	100,48	6,500	119	99,94	99,93	5701 Hari	↑
PBS033	6,750	100,77	101,28	6,684	119	100,90	99,93	8583 Hari	↓
FR0095	6,375	101,17	101,48	6,100	181	101,52	101,80	1799 Hari	↓
FR0096	7,000	104,25	104,56	6,396	181	104,86	105,48	3421 Hari	↓
FR0098	7,125	105,50	105,91	6,538	119	106,21	106,78	5341 Hari	↓
FR0097	7,125	105,58	106,03	6,615	119	106,17	107,25	7142 Hari	↓
FR0089	6,875	101,79	102,49	6,732	181	102,11	102,32	10084 Hari	↓
PBS036	5,375	98,82	98,87	6,010	181	98,86	98,92	718 Hari	↓
PBS003	6,000	100,28	100,54	5,906	150	100,44	100,72	1229 Hari	↓
PBSG001	6,625	102,75	103,38	6,077	28	103,06	103,06	2190 Hari	↓
PBS037	6,875	103,17	103,81	6,501	28	103,52	103,77	4530 Hari	↓
PBS033	6,750	100,77	101,28	6,684	119	100,90	101,00	8583 Hari	↓



Tim Riset:
 Kemas Yudhio - Dealer FI - Ext.7952 - kemas.yudhio@banksumselbabel.com
 Disclaimer/ Pernyataan bebas tanggung jawab: Semua data dalam laporan ini hanya dipergunakan sebagai informasi. Kinerja masa lalu bukan merupakan indikasi kinerja masa depan atau perkiraan performa atas suatu instrumen. Informasi yang dimuat dalam lembar ini diperoleh dari sumber yang dapat dipercaya, namun BPD Sumsel Babel tidak menjamin kelengkapan atau akurasi. Data, opini dan perkiraan yang diungkapkan dapat berubah tanpa pemberitahuan dan BPD Sumsel Babel tegas menolak setiap dan semua tanggapan jawab atas pernyataan dan jaminan, tersurat maupun tersirat, yang bertentangan di sini, atau yang tidak dicantumkan.