

Fixed Income Daily Report

Tuesday, 29 August 2023 09:15:09

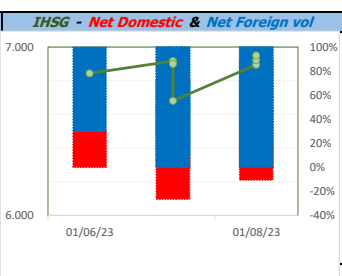
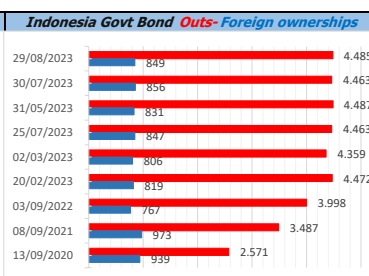
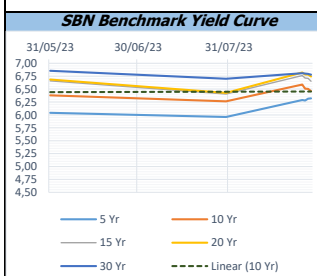
Global Market				Policy rates				
Indicator	price yesterday	TOD price	% chg.	Indicator	Date	Last	Prev.	Trend
USD/IDR Today	15290	15273	-0,11%	BI-7 DS RR		5,75	5,75	→
SGD/IDR Spot	11267	11277	0,09%	BI - Depfac	24/08/2023	5,00	5,00	→
MYR/IDR Spot	3286	3284	-0,07%	BI - LF		6,50	6,50	→
SAR/IDR Spot	4076	4072	-0,10%	US Fed's Current Range		5,50	5,25	↑
US - Dow Jones Industrial Average	34347	34560	0,62%	LPS IDR		4,25	4,25	→
Tokyo - Nikkei 225	32170	32209	0,12%	LPS USD	06/01/2023	2,25	2,25	→
Hong Kong - Hang Seng Index	18131	18278	0,80%	LPS BPR		6,75	6,75	→
Singapore - Srait Time Index STI	3214	3220	0,19%					
Indonesia - IHSG	6922	6950	0,41%					
WTI Crude Oil Future/ barrel (August 2023)	75,63	75,63	0,00%					
Gold Spot \$/Oz	1921,96	1922,21	0,01%					
Ice Newcastle Coal/ metric ton	159,50	159,75	0,16%					
Malaysia CPO Contract (MYR/Metric ton)	3753,00	3753,00	0,00%					

Indonesia Economic Data (in US\$ Billion, or percentage)				
Indicator	Date	Last	Prev.	Trend
GDP (Gross Domestic Bruto)	30/06/2023	5,17	5,04	↑
CPI (YoY)	31/07/2023	3,08	3,52	↓
CPI Core (YoY)	31/07/2023	2,43	-5,81	↓
CPI (MoM)	30/06/2023	0,21	0,14	↓
Trade Balance (USD Billion)	31/07/2023	\$ 1.310	\$ 3.451	↓
Export Growth	31/07/2023	\$ -18,03	\$ -21,19	↑
Import Growth	31/07/2023	\$ -8,32	\$ -18,35	↑
Foreign Reserves	31/07/2023	\$ 137,70	\$ 137,54	↑
Balance of Payment	30/06/2023	\$ -1.900	\$ 2.982	↓

Foreign currency (US\$) and Money Market (Rp.)				
Tenor	Sett. Date	BID	OFFER	Gap.
TOD	29/08/2023	15.305	15.305	0,00
TOM	30/08/2023	15.305	15.305	0,20
SPOT	31/08/2023	15.305	15.305	0,20
NDF 1Mo.	29/09/2023	15.269	15.280	11,00
D-NDF 1Mo.	29/09/2023	15.175	14.950	-225,00
D-NDF 3Mo.	30/11/2023	15.292	15.303	11,00
1 Wk.	07/09/2023	15.306	15.307	0,30
2 Wk.	14/09/2023	15.307	15.308	1,00
1 Mo.	29/09/2023	15.309	15.310	1,50
2 Mo.	31/10/2023	15.310	15.314	4,14
3 Mo.	30/11/2023	15.311	15.313	1,63
6 Mo.	29/02/2024	15.317	15.319	2,00
1 Yr.	30/08/2024	15.355	15.375	20,00

Money Market Rates (ACT/360)									
RATE	O/N	1 Wk	2 Wk	1 Mo	2 Mo	3 Mo	6 Mo	9 Mo	1 Yr
INTERBANK (IDR)	5,67%	6,02%	6,00%	6,38%	6,62%	6,52%	6,56%	no data	no data
INTERBANK (USD)	no data	5,00%	no data	no data	no data	no data	no data	no data	no data
INDONESIA	5,67%								
SIBOR (SGD)	0,10%	0,14%	no data	0,17%	0,21%	0,25%	0,35%	0,47%	0,58%
LIBOR (USD)	5,06%	no data	no data	5,44%	no data	5,67%	5,90%	no data	6,04%
JIBOR (IDR)	5,67%	6,00%	no data	6,40%	no data	6,74%	6,86%	no data	7,01%

Indonesia Government Bond									
Seri	Coupon	Bid	Offer	Bid Yield	Day(s) to Next Coupon	Last Week	Last Month	Day(s) to maturity	Trend
FR0064	6,125	99,04	99,29	6,361	76	99,09	100,47	1695 Hari	↓
FR0070	8,375	101,06	101,17	6,357	15	101,16	101,54	194 Hari	↓
FR0077	8,125	101,18	101,30	6,375	76	101,29	101,73	254 Hari	↓
FR0081	6,500	100,21	100,39	6,367	106	100,29	100,86	645 Hari	↓
FR0084	7,250	102,33	102,82	6,212	168	102,61	103,11	887 Hari	↓
FR0090	5,125	96,28	96,61	6,286	45	96,44	97,80	1305 Hari	↓
FR0091	6,375	99,66	100,00	6,425	45	99,38	100,31	3107 Hari	↑
FR0092	7,125	103,66	103,97	6,777	106	103,46	105,66	6769 Hari	↑
FR0093	6,375	98,78	99,25	6,509	137	98,09	100,34	4998 Hari	↑
PBS012	8,875	114,81	116,09	6,514	76	115,44	115,95	2957 Hari	↓
PBS031	4,000	98,34	98,70	5,965	137	98,52	98,75	315 Hari	↓
PBS032	4,875	96,91	97,55	6,061	137	97,23	96,98	1035 Hari	↓
PBS029	6,375	98,95	99,73	6,513	15	99,40	100,46	3796 Hari	↓
PBS034	6,500	99,82	100,39	6,517	106	100,24	100,46	5688 Hari	↓
FR0095	6,375	100,26	100,53	6,313	168	100,26	101,80	1786 Hari	↑
FR0096	7,000	104,00	104,32	6,429	168	103,46	105,48	3409 Hari	↑
FR0098	7,125	105,20	105,66	6,569	106	103,88	106,78	5328 Hari	↑
FR0097	7,125	104,29	104,63	6,728	106	103,70	107,25	7129 Hari	↑
FR0089	6,875	101,14	101,78	6,783	168	101,02	102,32	10071 Hari	↑
PBS036	5,375	98,64	98,94	6,119	168	98,80	98,91	705 Hari	↓
PBS003	6,000	99,98	100,39	6,003	137	100,19	100,72	1216 Hari	↓
PBSG001	6,625	101,98	103,24	6,226	15	102,58	103,06	2177 Hari	↓
PBS037	6,875	102,84	103,82	6,540	15	103,34	103,73	4517 Hari	↓
PBS033	6,750	99,80	100,25	6,766	106	100,80	101,02	8570 Hari	↓



Tim Riset:
 Kemas Yudho - Dealer FI - Ext.7952 - kemas.yudho@banksumselbabel.com
Disclaimer/ Pernyataan bebas tanggung jawab: Semua data dalam lembaran ini hanya dipergunakan sebagai informasi, Kinerja masa lalu bukan merupakan indikasi kinerja masa depan atau perkiraan performa atau suatu instrumen. Informasi yang dimuat dalam lembaran ini diperoleh dari sumber yang dapat dipercaya, namun BPD Sumsel Babel tidak menjamin kelengkapan atau akurasi. Data, opini dan perkiraan yang diungkapkan dapat berubah tanpa pemberitahuan dan BPD Sumsel Babel tegas menolak setiap dan semua tanggung jawab atas pernyataan dan jaminan, tersurat maupun tersirat, yang tercantum di sini, atau yang tidak dicantumkan.