

Fixed Income Daily Report

Thursday, 31 August 2023 09:09:25

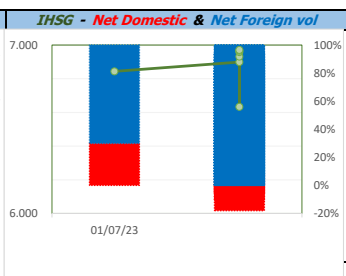
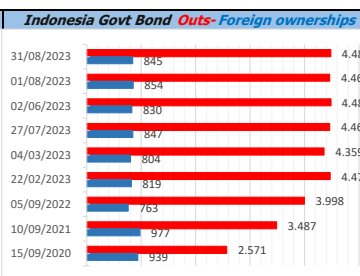
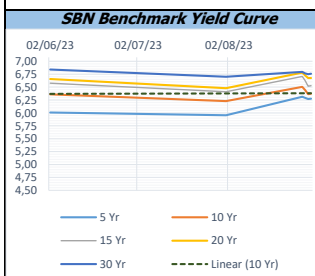
Global Market				Policy rates				
Indicator	price yesterday	TOD price	% chg.	Indicator	Date	Last	Prev.	Trend
USD/IDR Today	15240	15238	-0,01%	BI-7 DS RR		5,75	5,75	→
SGD/IDR Spot	11267	11294	0,24%	BI - Depfac	24/08/2023	5,00	5,00	→
MYR/IDR Spot	3283	3281	-0,09%	BI - LF		6,50	6,50	→
SAR/IDR Spot	4059	4058	-0,02%	US Fed's Current Range		5,50	5,25	↑
US - Dow Jones Industrial Average	34853	34890	0,11%	LPS IDR		4,25	4,25	→
Tokyo - Nikkei 225	32333	32506	0,53%	LPS USD	06/01/2023	2,25	2,25	→
Hong Kong - Hang Seng Index	18483	18570	0,47%	LPS BPR		6,75	6,75	→
Singapore - Srait Time Index STI	3220	3226	0,16%					
Indonesia - IHSG	6967	6972	0,07%					
WTI Crude Oil Future/ barrel (August 2023)	75,63	75,63	0,00%					
Gold Spot \$/Oz	1946,81	1947,05	0,01%					
Ice Newcastle Coal/ metric ton	159,50	156,00	-2,24%					
Malaysia CPO Contract (MYR/Metric ton)	3753,00	3753,00	0,00%					

Indonesia Economic Data (in US\$ Billion, or percentage)				
Indicator	Date	Last	Prev.	Trend
GDP (Gross Domestic Bruto)	30/06/2023	5,17	5,04	↑
CPI (YoY)	31/07/2023	3,08	3,52	↓
CPI Core (YoY)	31/07/2023	2,43	-5,81	↓
CPI (MoM)	30/06/2023	0,21	0,14	↓
Trade Balance (USD Billion)	31/07/2023	\$ 1.310	\$ 3.451	↓
Export Growth	31/07/2023	\$ -18,03	\$ -21,19	↑
Import Growth	31/07/2023	\$ -8,32	\$ -18,35	↑
Foreign Reserves	31/07/2023	\$ 137,70	\$ 137,54	↑
Balance of Payment	30/06/2023	\$ -1.900	\$ 2.982	↓

Foreign currency (US\$) and Money Market (Rp.)				
Tenor	Sett. Date	BID	OFFER	Gap.
TOD	31/08/2023	15.235	15.240	5,00
TOM	01/09/2023	15.235	15.240	5,20
SPOT	05/09/2023	15.235	15.240	5,20
NDF 1Mo.	05/10/2023	15.240	15.250	10,00
D-NDF 1Mo.	05/10/2023	15.175	14.950	-225,00
D-NDF 3Mo.	05/12/2023	15.258	15.270	12,00
1 Wk.	12/09/2023	15.236	15.242	5,60
2 Wk.	19/09/2023	15.237	15.243	5,80
1 Mo.	05/10/2023	15.238	15.245	7,00
2 Mo.	06/11/2023	15.240	15.248	8,00
3 Mo.	05/12/2023	15.241	15.248	7,00
6 Mo.	05/03/2024	15.247	15.254	7,00
1 Yr.	05/09/2024	15.287	15.303	15,85

Money Market Rates (ACT/360)									
RATE	O/N	1 Wk	2 Wk	1 Mo	2 Mo	3 Mo	6 Mo	9 Mo	1 Yr
INTERBANK (IDR)	5,56%	5,98%	6,10%	6,36%	5,68%	5,87%	6,16%	no data	no data
INTERBANK (USD)	no data	5,00%	no data	no data	no data	no data	no data	no data	no data
INDONESIA	5,56%								
SIBOR (SGD)	0,10%	0,14%	no data	0,17%	0,21%	0,25%	0,35%	0,47%	0,58%
LIBOR (USD)	5,06%	no data	no data	5,45%	no data	5,68%	5,93%	no data	6,04%
JIBOR (IDR)	5,56%	6,00%	no data	6,40%	no data	6,74%	6,85%	no data	7,01%

Indonesia Government Bond									
Seri	Coupon	Bid	Offer	Bid Yield	Day(s) to Next Coupon	Last Week	Last Month	Day(s) to maturity	Trend
FR0064	6,125	99,57	99,75	6,229	72	99,09	100,47	1692 Hari	↑
FR0070	8,375	101,06	101,17	6,331	11	101,16	101,54	190 Hari	↓
FR0077	8,125	101,19	101,31	6,347	72	101,29	101,73	251 Hari	↓
FR0081	6,500	100,30	100,51	6,310	102	100,29	100,86	641 Hari	↓
FR0084	7,250	102,09	102,53	6,316	164	102,61	103,11	883 Hari	↑
FR0090	5,125	96,52	96,83	6,211	41	96,44	97,80	1301 Hari	↑
FR0091	6,375	99,77	100,10	6,408	41	99,38	100,31	3103 Hari	↑
FR0092	7,125	104,48	104,84	6,701	102	103,46	105,66	6765 Hari	↑
FR0093	6,375	99,21	99,68	6,462	133	98,09	100,34	4994 Hari	↓
PBS012	8,875	114,81	116,09	6,514	72	115,44	115,95	2953 Hari	↓
PBS031	4,000	98,27	98,55	6,069	133	98,52	98,75	311 Hari	↓
PBS032	4,875	96,60	97,35	6,183	133	97,23	96,98	1031 Hari	↓
PBS029	6,375	98,88	99,41	6,523	11	99,40	100,46	3792 Hari	↓
PBS034	6,500	98,46	99,07	6,658	102	100,24	100,46	5684 Hari	↓
FR0095	6,375	100,43	100,70	6,272	164	100,26	101,80	1782 Hari	↑
FR0096	7,000	104,36	104,65	6,378	164	103,46	105,48	3405 Hari	↑
FR0098	7,125	105,62	106,08	6,525	102	103,88	106,78	5324 Hari	↑
FR0097	7,125	104,87	105,28	6,676	102	103,70	107,25	7125 Hari	↑
FR0089	6,875	101,80	102,22	6,731	164	101,02	102,32	10067 Hari	↑
PBS036	5,375	98,41	98,47	6,249	164	98,46	98,92	701 Hari	↓
PBS003	6,000	99,79	100,39	6,068	133	100,19	100,72	1212 Hari	↓
PBSG001	6,625	102,11	102,98	6,200	11	102,58	103,06	2173 Hari	↓
PBS037	6,875	101,80	102,66	6,660	11	103,34	103,73	4513 Hari	↓
PBS033	6,750	99,85	100,40	6,761	102	100,07	101,00	8566 Hari	↓



Tim Riset:

Kemas Yudhio - Dealer FI - Ext.7952 - kemas.yudhio@banksumselbabel.com

Disclaimer/ Pernyataan bebas tanggung jawab: Semua data dalam lembaran ini hanya dipergunakan sebagai informasi, Kinerja masa lalu bukan merupakan indikasi kinerja masa depan atau perkiraan performa atas suatu instrumen. Informasi yang dimuat dalam lembaran ini diperoleh dari sumber yang dapat dipercaya, namun BPD Sumsel Babel tidak menjamin kelengkapan atau akurasi. Data, opini dan perkiraan yang diungkapkan dapat berubah tanpa pemberitahuan dan BPD Sumsel Babel tegas menolak setiap dan semua tanggung jawab atas pernyataan dan jaminan, tersurat maupun tersirat, yang tercantum di sini, atau yang tidak dicantumkan.