

Fixed Income Daily Report

Tuesday, 05 September 2023 09:14:35

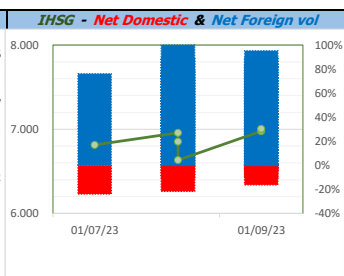
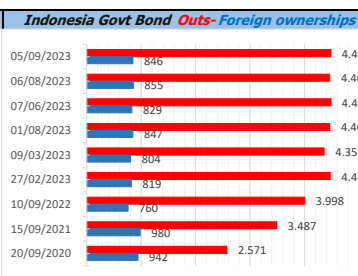
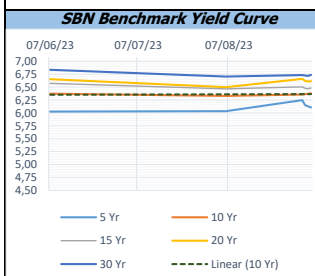
Global Market				Policy rates				
Indicator	price yesterday	TOD price	% chg.	Indicator	Date	Last	Prev.	Trend
USD/IDR Today	15240	15258	0,12%	BI-7 DS RR		5,75	5,75	→
SGD/IDR Spot	11257	11244	-0,11%	BI - Depfac	24/08/2023	5,00	5,00	→
MYR/IDR Spot	3273	3275	0,05%	BI - LF		6,50	6,50	→
SAR/IDR Spot	4063	4067	0,10%	US Fed's Current Range		5,50	5,25	↑
US - Dow Jones Industrial Average	34722	34838	0,33%	LPS IDR		4,25	4,25	→
Tokyo - Nikkei 225	32939	32844	-0,29%	LPS USD	06/01/2023	2,25	2,25	→
Hong Kong - Hang Seng Index	18844	18613	-1,24%	LPS BPR		6,75	6,75	→
Singapore - Srait Time Index STI	3239	3224	-0,47%					
Indonesia - IHSG	6997	7005	0,12%					
WTI Crude Oil Future/ barrel (Sept. 2023)	80,35	80,25	-0,12%					
Gold Spot \$/Oz	1936,27	1936,57	0,02%					
Ice Newcastle Coal/ metric ton	156,25	156,55	0,19%					
Malaysia CPO Contract (MYR/Metric ton)	#N/A N/A	3873,00	#VALUE!					

Indonesia Economic Data (in US\$ Billion, or percentage)				
Indicator	Date	Last	Prev.	Trend
GDP (Gross Domestic Bruto)	30/06/2023	5,17	5,04	↑
CPI (YoY)	31/08/2023	3,27	3,08	↑
CPI Core (YoY)	31/08/2023	2,18	-10,29	↑
CPI (MoM)	31/07/2023	-0,02	0,21	↓
Trade Balance (USD Billion)	31/07/2023	\$ 1.310	\$ 3.451	↓
Export Growth	31/07/2023	\$ -18,03	\$ -21,19	↑
Import Growth	31/07/2023	\$ -8,32	\$ -18,35	↑
Foreign Reserves	31/07/2023	\$ 137,70	\$ 137,54	↑
Balance of Payment	30/06/2023	\$ -1.900	\$ 2.982	↓

Foreign currency (US\$) and Money Market (Rp.)				
Tenor	Sett. Date	BID	OFFER	Gap.
TOD	05/09/2023	15.257	15.260	3,00
TOM	06/09/2023	15.257	15.260	3,00
SPOT	07/09/2023	15.257	15.260	3,00
NDF 1Mo.	10/10/2023	15.261	15.271	10,00
D-NDF 1Mo.	10/10/2023	#N/A N/A	#N/A N/A	#VALUE!
D-NDF 3Mo.	07/12/2023	15.278	15.290	12,00
1 Wk.	14/09/2023	15.258	15.261	3,50
2 Wk.	21/09/2023	15.258	15.262	4,12
1 Mo.	10/10/2023	15.259	15.263	4,44
2 Mo.	07/11/2023	15.262	15.267	5,65
3 Mo.	07/12/2023	15.262	15.268	5,50
6 Mo.	07/03/2024	15.267	15.273	6,00
1 Yr.	09/09/2024	15.297	15.320	23,00

Money Market Rates (ACT/360)									
RATE	O/N	1 Wk	2 Wk	1 Mo	2 Mo	3 Mo	6 Mo	9 Mo	1 Yr
INTERBANK (IDR)	5,61%	5,98%	6,25%	6,38%	5,66%	5,88%	6,18%	no data	no data
INTERBANK (USD)	no data	5,00%	no data	no data	no data	no data	no data	no data	no data
INDONESIA	5,61%								
SIBOR (SGD)	0,10%	0,14%	no data	0,17%	0,21%	0,25%	0,35%	0,47%	0,58%
LIBOR (USD)	5,06%	no data	no data	5,44%	no data	5,66%	5,88%	no data	6,04%
JIBOR (IDR)	5,61%	6,00%	no data	6,40%	no data	6,74%	6,85%	no data	7,01%

Indonesia Government Bond									
Seri	Coupon	Bid	Offer	Bid Yield	Day(s) to Next Coupon	Last Week	Last Month	Day(s) to maturity	Trend
FR0064	6,125	99,83	100,02	6,165	69	99,92	99,87	1689 Hari	↓
FR0070	8,375	101,07	101,17	6,270	8	101,13	101,13	187 Hari	↓
FR0077	8,125	101,18	101,30	6,323	69	101,25	101,26	248 Hari	↓
FR0081	6,500	100,38	100,57	6,263	99	100,46	100,45	638 Hari	↓
FR0084	7,250	102,14	102,49	6,288	161	102,29	102,35	880 Hari	↓
FR0090	5,125	96,92	97,17	6,087	38	97,02	96,99	1298 Hari	↓
FR0091	6,375	99,90	100,22	6,389	38	100,02	100,00	3100 Hari	↓
FR0092	7,125	104,74	105,17	6,677	99	104,73	104,66	6762 Hari	↑
FR0093	6,375	99,76	100,06	6,400	130	99,91	99,86	4991 Hari	↓
PBS012	8,875	114,81	116,10	6,511	69	115,45	115,45	2950 Hari	↓
PBS031	4,000	98,31	98,55	6,054	130	98,42	98,46	308 Hari	↓
PBS032	4,875	96,54	97,27	6,211	130	96,91	96,97	1028 Hari	↓
PBS029	6,375	99,31	99,80	6,467	8	99,55	99,23	3789 Hari	↓
PBS034	6,500	98,31	98,93	6,674	99	98,69	99,23	5681 Hari	↓
FR0095	6,375	101,09	101,38	6,116	161	101,04	100,94	1779 Hari	↑
FR0096	7,000	104,31	104,64	6,384	161	104,43	104,48	3402 Hari	↓
FR0098	7,125	106,01	106,50	6,486	99	106,17	106,12	5321 Hari	↓
FR0097	7,125	105,53	105,97	6,618	99	105,66	105,50	7122 Hari	↓
FR0089	6,875	101,79	102,49	6,732	161	101,96	102,02	10064 Hari	↓
PBS036	5,375	98,61	98,91	6,143	161	98,74	98,78	698 Hari	↓
PBS003	6,000	99,79	100,39	6,068	130	100,09	100,09	1209 Hari	↓
PBSG001	6,625	102,06	102,73	6,210	8	102,40	102,54	2170 Hari	↓
PBS037	6,875	102,08	102,71	6,628	8	102,50	102,41	4510 Hari	↓
PBS033	6,750	99,98	100,78	6,750	99	100,38	100,05	8563 Hari	↓



Tim Riset:
 Kemas Yudho - Dealer FI - Ext.7952 - kemas.yudho@banksumselbabel.com
 Disclaimer/ Pernyataan bebas tanggung jawab: Semua data dalam lembaran ini hanya dipergunakan sebagai informasi, Kinerja masa lalu bukan merupakan indikasi kinerja masa depan atau perkiraan performa atas suatu instrumen. Informasi yang dimuat dalam lembaran ini diperoleh dari sumber yang dapat dipercaya, namun BPD Sumsel Babel tidak menjamin kelengkapan atau akurasi. Data, opini dan perkiraan yang diungkapkan dapat berubah tanpa pemberitahuan dan BPD Sumsel Babel tegas menolak setiap dan semua tanggung jawab atas pernyataan dan jaminan, tersurat maupun tersirat, yang tercantum di sini, atau yang tidak dicantumkan.