

Fixed Income Daily Report

Wednesday, 06 September 2023 09:59:32

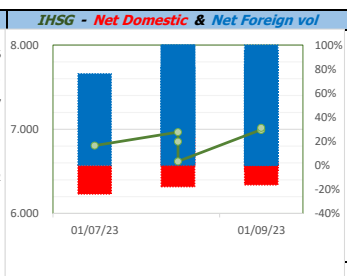
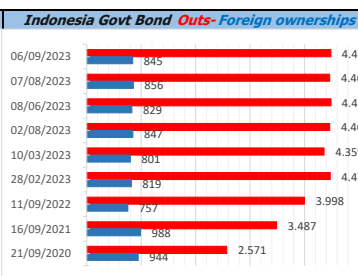
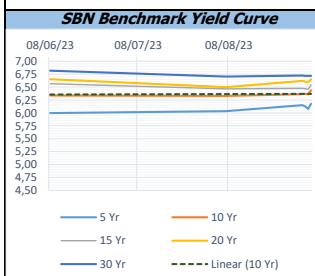
Global Market				Policy rates				
Indicator	price yesterday	TOD price	% chg.	Indicator	Date	Last	Prev.	Trend
USD/IDR Today	15265	15304	0,25%	BI-7 DS RR		5,75	5,75	→
SGD/IDR Spot	11216	11235	0,16%	BI - Depfac	24/08/2023	5,00	5,00	→
MYR/IDR Spot	3274	3274	-0,01%	BI - LF		6,50	6,50	→
SAR/IDR Spot	4071	4080	0,22%	US Fed's Current Range		5,50	5,25	↑
US - Dow Jones Industrial Average	34838	34642	-0,57%	LPS IDR		4,25	4,25	→
Tokyo - Nikkei 225	33037	33262	0,68%	LPS USD	06/01/2023	2,25	2,25	→
Hong Kong - Hang Seng Index	18457	18358	-0,54%	LPS BPR		6,75	6,75	→
Singapore - Srait Time Index STI	3227	3235	0,25%					
Indonesia - IHSG	6992	7017	0,36%					
WTI Crude Oil Future/ barrel (Sept. 2023)	80,35	#N/A N/A	#VALUE!					
Gold Spot \$/Oz	1926,29	1926,57	0,01%					
Ice Newcastle Coal/ metric ton	156,55	160,50	2,46%					
Malaysia CPO Contract (MYR/Metric ton)	3800,00	3810,00	0,26%					

Indonesia Economic Data (in US\$ Billion, or percentage)				
Indicator	Date	Last	Prev.	Trend
GDP (Gross Domestic Bruto)	30/06/2023	5,17	5,04	↑
CPI (YoY)	31/08/2023	3,27	3,08	↑
CPI Core (YoY)	31/08/2023	2,18	-10,29	↑
CPI (MoM)	31/07/2023	-0,02	0,21	↓
Trade Balance (USD Billion)	31/07/2023	\$ 1.310	\$ 3.451	↓
Export Growth	31/07/2023	\$ -18,03	\$ -21,19	↑
Import Growth	31/07/2023	\$ -8,32	\$ -18,35	↑
Foreign Reserves	31/07/2023	\$ 137,70	\$ 137,54	↑
Balance of Payment	30/06/2023	\$ -1.900	\$ 2.982	↓

Foreign currency (US\$) and Money Market (Rp.)				
Tenor	Sett. Date	BID	OFFER	Gap.
TOD	06/09/2023	15.300	15.310	10,00
TOM	07/09/2023	15.300	15.310	10,05
SPOT	08/09/2023	15.300	15.310	10,05
NDF 1Mo.	10/10/2023	15.306	15.316	10,00
D-NDF 1Mo.	10/10/2023	#N/A N/A	#N/A N/A	#VALUE!
D-NDF 3Mo.	08/12/2023	15.325	15.336	11,00
1 Wk.	15/09/2023	15.301	15.311	10,40
2 Wk.	22/09/2023	15.301	15.312	11,00
1 Mo.	10/10/2023	15.303	15.313	10,75
2 Mo.	08/11/2023	15.304	15.317	12,79
3 Mo.	08/12/2023	15.306	15.317	11,00
6 Mo.	08/03/2024	15.310	15.323	13,02
1 Yr.	09/09/2024	15.350	15.370	20,39

Money Market Rates (ACT/360)									
RATE	O/N	1 Wk	2 Wk	1 Mo	2 Mo	3 Mo	6 Mo	9 Mo	1 Yr
INTERBANK (IDR)	5,59%	6,00%	6,20%	6,38%	7,08%	6,96%	6,79%	no data	no data
INTERBANK (USD)	no data	5,00%	no data	no data	no data	no data	no data	no data	no data
INDONESIA	5,59%								
SIBOR (SGD)	0,10%	0,14%	no data	0,17%	0,21%	0,25%	0,35%	0,47%	0,58%
LIBOR (USD)	5,06%	no data	no data	5,44%	no data	5,66%	5,88%	no data	6,04%
JIBOR (IDR)	5,59%	6,00%	no data	6,40%	no data	6,74%	6,85%	no data	7,01%

Indonesia Government Bond									
Seri	Coupon	Bid	Offer	Bid Yield	Day(s) to Next Coupon	Last Week	Last Month	Day(s) to maturity	Trend
FR0064	6,125	99,68	99,89	6,202	68	99,92	99,87	1688 Hari	↓
FR0070	8,375	101,06	101,16	6,267	7	101,13	101,13	186 Hari	↓
FR0077	8,125	101,15	101,30	6,367	68	101,25	101,26	247 Hari	↓
FR0081	6,500	100,32	100,48	6,302	98	100,46	100,45	637 Hari	↓
FR0084	7,250	102,06	102,32	6,323	160	102,29	102,35	879 Hari	↓
FR0090	5,125	96,81	97,10	6,122	37	97,02	96,99	1297 Hari	↓
FR0091	6,375	99,40	99,71	6,465	37	100,02	100,00	3099 Hari	↓
FR0092	7,125	104,74	105,17	6,677	98	104,73	104,66	6761 Hari	↑
FR0093	6,375	99,10	99,57	6,473	129	99,94	99,94	4990 Hari	↓
PBS012	8,875	114,81	116,10	6,511	68	115,45	115,45	2949 Hari	↓
PBS031	4,000	98,34	98,62	6,019	129	98,42	98,46	307 Hari	↓
PBS032	4,875	96,55	97,26	6,209	129	96,91	96,97	1027 Hari	↓
PBS029	6,375	99,03	99,62	6,504	7	99,55	99,23	3788 Hari	↓
PBS034	6,500	98,25	98,87	6,680	98	98,69	99,23	5680 Hari	↓
FR0095	6,375	100,63	101,01	6,224	160	101,04	100,94	1778 Hari	↓
FR0096	7,000	103,60	103,91	6,484	160	104,43	104,48	3401 Hari	↓
FR0098	7,125	104,89	105,41	6,600	98	106,17	106,12	5320 Hari	↓
FR0097	7,125	105,07	105,59	6,659	98	105,66	105,50	7121 Hari	↓
FR0089	6,875	100,45	101,35	6,838	160	101,96	102,02	10063 Hari	↓
PBS036	5,375	98,32	98,49	6,310	160	98,44	98,44	697 Hari	↓
PBS003	6,000	99,79	100,38	6,069	129	100,09	100,09	1208 Hari	↓
PBSG001	6,625	102,06	102,72	6,209	7	102,40	102,54	2169 Hari	↓
PBS037	6,875	102,19	102,70	6,615	7	102,50	102,41	4509 Hari	↓
PBS033	6,750	99,91	100,25	6,756	98	100,38	100,05	8562 Hari	↓



Tim Riset:
 Kemas Yudho - Dealer FI - Ext.7952 - kemas.yudho@banksumselbabel.com
 Disclaimer/ Pernyataan bebas tanggung jawab: Semua data dalam lembaran ini hanya dipergunakan sebagai informasi, Kinerja masa lalu bukan merupakan indikasi kinerja masa depan atau perkiraan performa atau suatu instrumen. Informasi yang dimuat dalam lembaran ini diperoleh dari sumber yang dapat dipercaya, namun BPD Sumsel Babel tidak menjamin kelengkapan atau akurasi. Data, opini dan perkiraan yang diungkapkan dapat berubah tanpa pemberitahuan dan BPD Sumsel Babel tegas menolak setiap dan semua tanggung jawab atas pernyataan dan jaminan, tersurat maupun tersirat, yang tercantum di sini, atau yang tidak dicantumkan.