

Fixed Income Daily Report

Thursday, 14 September 2023 09:08:00

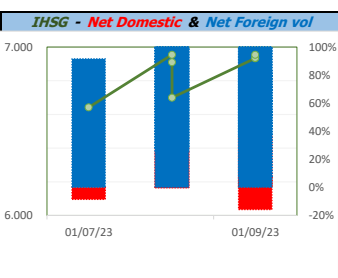
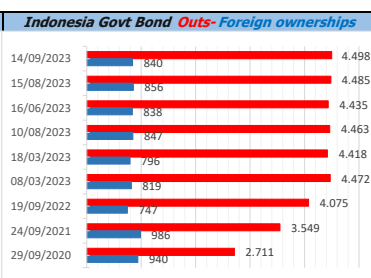
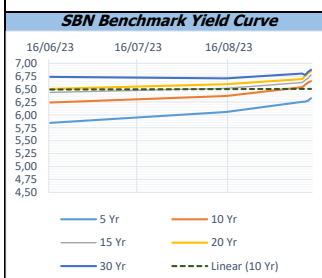
Global Market				Policy rates				
Indicator	price yesterday	TOD price	% chg.	Indicator	Date	Last	Prev.	Trend
USD/IDR Today	15370	15368	-0,01%	BI-7 DS RR		5,75	5,75	→
SGD/IDR Spot	11292	11297	0,04%	BI - Depfac	24/08/2023	5,00	5,00	→
MYR/IDR Spot	3283	3282	-0,03%	BI - LF		6,50	6,50	→
SAR/IDR Spot	4096	4097	0,02%	US Fed's Current Range		5,50	5,25	↑
US - Dow Jones Industrial Average	34646	34576	-0,20%	LPS IDR		4,25	4,25	→
Tokyo - Nikkei 225	32707	33075	1,11%	LPS USD	06/01/2023	2,25	2,25	→
Hong Kong - Hang Seng Index	18009	18111	0,56%	LPS BPR		6,75	6,75	→
Singapore - Srait Time Index STI	3219	3237	0,56%					
Indonesia - IHSG	6935	6954	0,27%					
WTI Crude Oil Future/ barrel (Sept. 2023)	80,35	80,35	0,00%					
Gold Spot \$/Oz	1910,65	1910,91	0,01%					
Ice Newcastle Coal/ metric ton	159,00	162,25	2,00%					
Malaysia CPO Contract (MYR/Metric ton)	3598,00	3635,00	1,02%					

Indonesia Economic Data (in US\$ Billion, or percentage)				
Indicator	Date	Last	Prev.	Trend
GDP (Gross Domestic Bruto)	30/06/2023	5,17	5,04	↑
CPI (YoY)	31/08/2023	3,27	3,08	↑
CPI Core (YoY)	31/08/2023	2,18	-10,29	↑
CPI (MoM)	31/07/2023	-0,02	0,21	↓
Trade Balance (USD Billion)	31/07/2023	\$ 1.310	\$ 3.451	↓
Export Growth	31/07/2023	\$ -18,03	\$ -21,19	↑
Import Growth	31/07/2023	\$ -8,32	\$ -18,35	↑
Foreign Reserves	31/08/2023	\$ 137,09	\$ 137,67	↓
Balance of Payment	30/06/2023	\$ -1.900	\$ 2.982	↓

Foreign currency (US\$) and Money Market (Rp.)				
Tenor	Sett. Date	BID	OFFER	Gap.
TOD	14/09/2023	15.365	15.370	5,00
TOM	15/09/2023	15.365	15.370	5,07
SPOT	18/09/2023	15.365	15.370	5,07
NDF 1Mo.	18/10/2023	15.374	15.385	11,00
D-NDF 1Mo.	18/10/2023	#N/A	#N/A	#VALUE!
D-NDF 3Mo.	18/12/2023	15.392	15.406	14,00
1 Wk.	25/09/2023	15.365	15.371	5,40
2 Wk.	02/10/2023	15.366	15.372	5,99
1 Mo.	18/10/2023	15.367	15.372	5,58
2 Mo.	20/11/2023	15.368	15.376	7,65
3 Mo.	18/12/2023	15.370	15.376	6,00
6 Mo.	18/03/2024	15.374	15.382	7,60
1 Yr.	18/09/2024	15.410	15.420	9,83

Money Market Rates (ACT/360)									
RATE	O/N	1 Wk	2 Wk	1 Mo	2 Mo	3 Mo	6 Mo	9 Mo	1 Yr
INTERBANK (IDR)	5,56%	5,98%	6,28%	6,40%	5,60%	5,77%	6,07%	no data	no data
INTERBANK (USD)	no data	5,00%	no data	no data	no data	no data	no data	no data	no data
INDONESIA	5,56%								
SIBOR (SGD)	0,10%	0,14%	no data	0,17%	0,21%	0,25%	0,35%	0,47%	0,58%
LIBOR (USD)	5,06%	no data	no data	5,45%	no data	5,67%	5,90%	no data	6,04%
JIBOR (IDR)	5,56%	6,00%	no data	6,40%	no data	6,74%	6,85%	no data	7,01%

Indonesia Government Bond									
Seri	Coupon	Bid	Offer	Bid Yield	Day(s) to Next Coupon	Last Week	Last Month	Day(s) to maturity	Trend
FR0064	6,125	98,89	99,16	6,402	58	99,45	99,87	1678 Hari	↓
FR0070	8,375	101,02	101,13	6,267	179	101,09	101,13	177 Hari	↓
FR0077	8,125	101,15	101,29	6,308	58	101,23	101,26	237 Hari	↓
FR0081	6,500	100,30	100,47	6,309	88	100,45	100,45	627 Hari	↓
FR0084	7,250	102,00	102,22	6,340	150	102,16	102,35	869 Hari	↓
FR0090	5,125	96,60	96,89	6,196	27	96,83	96,99	1287 Hari	↓
FR0091	6,375	98,51	98,90	6,605	27	99,20	100,00	3089 Hari	↓
FR0092	7,125	102,40	102,59	6,894	88	104,95	104,66	6751 Hari	↓
FR0093	6,375	99,84	100,06	6,392	119	99,96	99,86	4980 Hari	↓
PBS012	8,875	114,31	115,61	6,579	58	115,45	115,45	2939 Hari	↓
PBS031	4,000	98,06	98,69	6,425	119	98,50	98,44	297 Hari	↓
PBS032	4,875	96,51	97,24	6,235	119	96,88	96,97	1017 Hari	↓
PBS029	6,375	99,05	99,35	6,502	179	99,32	100,28	3779 Hari	↓
PBS034	6,500	98,05	98,63	6,701	88	98,56	98,72	5670 Hari	↓
FR0095	6,375	100,22	100,51	6,320	150	100,51	100,94	1768 Hari	↓
FR0096	7,000	102,40	102,67	6,651	150	103,22	104,48	3391 Hari	↓
FR0098	7,125	103,16	103,55	6,781	88	104,62	106,12	5310 Hari	↓
FR0097	7,125	102,93	103,40	6,851	88	104,65	105,50	7111 Hari	↓
FR0089	6,875	99,92	100,42	6,881	150	100,96	102,02	10053 Hari	↓
PBS036	5,375	98,33	98,43	6,313	150	98,40	98,44	687 Hari	↓
PBS003	6,000	99,40	99,85	6,199	119	100,04	100,09	1198 Hari	↓
PBSG001	6,625	102,03	102,63	6,215	179	102,32	102,54	2159 Hari	↓
PBS037	6,875	101,89	102,40	6,650	179	102,21	102,41	4500 Hari	↓
PBS033	6,750	99,94	100,30	6,754	88	100,04	100,04	8552 Hari	↓



Tim Riset:
 Kemas Yudhio - Dealer FI - Ext.7952 - kemas.yudhio@banksumselbabel.com
 Disclaimer/ Pernyataan bebas tanggung jawab: Semua data dalam lembaran ini hanya dipergunakan sebagai informasi, Kinerja masa lalu bukan merupakan indikasi kinerja masa depan atau perkiraan performa atas suatu instrumen. Informasi yang dimuat dalam lembaran ini diperoleh dari sumber yang dapat dipercaya, namun BPD Sumsel Babel tidak menjamin kelengkapan atau akurasi. Data, opini dan perkiraan yang diungkapkan dapat berubah tanpa pemberitahuan dan BPD Sumsel Babel tegas menolak setiap dan semua tanggung jawab atas pernyataan dan jaminan, tersurat maupun tersirat, yang tercantum di sini, atau yang tidak dicantumkan.