

### Fixed Income Daily Report

Friday, 22 September 2023 09:10:40

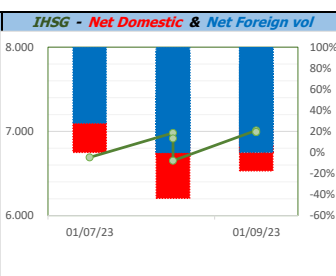
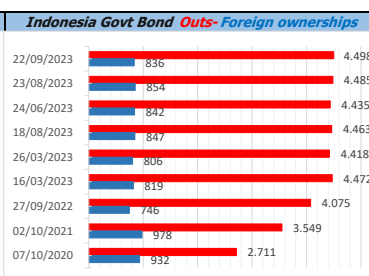
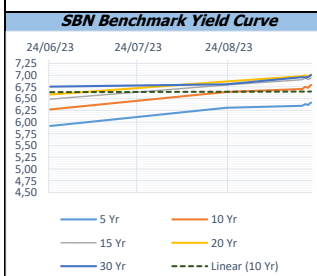
Global Market				Policy rates				
Indicator	price yesterday	TOD price	% chg.	Indicator	Date	Last	Prev.	Trend
USD/IDR Today	15375	15385	0,06%	BI-7 DS RR		5,75	5,75	→
SGD/IDR Spot	11244	11254	0,09%	BI - Depfac	21/09/2023	5,00	5,00	→
MYR/IDR Spot	3278	3280	0,05%	BI - LF		6,50	6,50	→
SAR/IDR Spot	4100	4102	0,05%	US Fed's Current Range		5,50	5,50	→
US - Dow Jones Industrial Average	34441	34070	-1,09%	LPS IDR		4,25	4,25	→
Tokyo - Nikkei 225	32571	32287	-0,88%	LPS USD	06/01/2023	2,25	2,25	→
Hong Kong - Hang Seng Index	17655	17677	0,12%	LPS BPR		6,75	6,75	→
Singapore - Srait Time Index STI	3203	3189	-0,42%					
Indonesia - IHSG	6991	6993	0,02%					
WTI Crude Oil Future/ barrel (Sept. 2023)	80,35	80,35	0,00%					
Gold Spot \$/Oz	1923,85	1924,08	0,01%					
Ice Newcastle Coal/ metric ton	160,75	160,50	-0,16%					
Malaysia CPO Contract (MYR/Metric ton)	3660,00	3690,00	0,81%					

Indonesia Economic Data (in US\$ Billion, or percentage)				
Indicator	Date	Last	Prev.	Trend
GDP (Gross Domestic Bruto)	30/06/2023	5,17	5,04	↑
CPI (YoY)	31/08/2023	3,27	3,08	↑
CPI Core (YoY)	31/08/2023	2,18	-10,29	↑
CPI (MoM)	31/07/2023	-0,02	0,21	↓
Trade Balance (USD Billion)	31/08/2023	\$ 3.120	\$ 1.292	↑
Export Growth	31/08/2023	\$ -21,21	\$ -18,10	↓
Import Growth	31/08/2023	\$ -14,77	\$ -8,31	↓
Foreign Reserves	31/08/2023	\$ 137,09	\$ 137,67	↓
Balance of Payment	30/06/2023	\$ -1.900	\$ 2.982	↓

Foreign currency (US\$) and Money Market (Rp.)				
Tenor	Sett. Date	BID	OFFER	Gap.
TOD	22/09/2023	15.380	15.395	15,00
TOM	23/09/2023	15.380	15.395	15,05
SPOT	26/09/2023	15.380	15.395	15,05
NDF 1Mo.	26/10/2023	15.387	15.397	10,00
D-NDF 3Mo.	27/12/2023	15.399	15.414	15,00
1 Wk.	03/10/2023	15.380	15.395	15,30
2 Wk.	10/10/2023	15.380	15.396	15,50
1 Mo.	26/10/2023	15.381	15.398	16,97
2 Mo.	27/11/2023	15.381	15.400	18,65
3 Mo.	27/12/2023	15.383	15.400	17,17
6 Mo.	26/03/2024	15.387	15.406	18,81
1 Yr.	26/09/2024	15.410	15.443	33,00

Money Market Rates (ACT/360)									
RATE	O/N	1 Wk	2 Wk	1 Mo	2 Mo	3 Mo	6 Mo	9 Mo	1 Yr
INTERBANK (IDR)	5,63%	5,98%	6,28%	6,36%	6,79%	6,62%	6,48%	no data	no data
INTERBANK (USD)	no data	1,00%	no data	no data	no data	no data	no data	no data	no data
<b>INDONESIA</b>	<b>5,63%</b>								
SIBOR (SGD)	0,10%	0,14%	no data	0,17%	0,21%	0,25%	0,35%	0,47%	0,58%
LIBOR (USD)	5,06%	no data	no data	5,44%	no data	5,66%	5,90%	no data	6,04%
JIBOR (IDR)	5,63%	6,00%	no data	6,40%	no data	6,74%	6,85%	no data	7,01%

Indonesia Government Bond									
Seri	Coupon	Bid	Offer	Bid Yield	Day(s) to Next Coupon	Last Week	Last Month	Day(s) to maturity	Trend
FR0064	6,125	98,47	98,87	6,510	50	99,03	99,87	1670 Hari	↓
FR0070	8,375	100,95	101,07	6,276	171	101,08	101,13	169 Hari	↓
FR0077	8,125	101,14	101,26	6,247	50	101,24	101,26	229 Hari	↓
FR0081	6,500	100,29	100,42	6,315	80	100,41	100,45	619 Hari	↓
FR0084	7,250	102,05	102,25	6,306	142	102,16	102,35	861 Hari	↓
FR0090	5,125	96,23	96,52	6,324	19	96,71	96,99	1279 Hari	↓
FR0091	6,375	97,67	97,99	6,733	19	98,41	100,00	3081 Hari	↓
FR0092	7,125	101,33	101,72	6,995	80	102,54	104,66	6743 Hari	↓
FR0093	6,375	96,20	96,67	6,802	111	97,79	99,94	4972 Hari	↓
PBS012	8,875	114,30	115,60	6,576	50	114,96	115,45	2931 Hari	↓
PBS031	4,000	98,07	98,66	6,482	111	98,40	98,44	289 Hari	↓
PBS032	4,875	96,51	97,23	6,247	111	96,88	96,97	1009 Hari	↓
PBS029	6,375	99,10	99,21	6,495	171	99,15	99,23	3771 Hari	↓
PBS034	6,500	98,04	98,60	6,703	80	98,33	98,72	5662 Hari	↓
FR0100	6,625	98,71	99,03	6,799	142	99,85	101,80	3743 Hari	↓
FR0095	6,375	99,81	100,06	6,424	142	100,24	100,94	1761 Hari	↓
FR0096	7,000	101,42	101,68	6,797	142	102,28	104,48	3383 Hari	↓
FR0098	7,125	101,63	101,98	6,947	80	102,80	106,12	5302 Hari	↓
FR0097	7,125	101,19	101,68	7,010	80	102,75	105,50	7103 Hari	↓
FR0089	6,875	98,37	98,91	7,007	142	99,28	102,02	10045 Hari	↓
PBS036	5,375	98,27	98,47	6,361	142	98,48	98,44	680 Hari	↓
PBS003	6,000	99,04	99,59	6,323	111	99,51	100,09	1190 Hari	↓
PBSG001	6,625	101,93	102,67	6,232	171	102,33	102,54	2151 Hari	↓
PBS037	6,875	101,76	102,26	6,664	171	102,18	102,41	4492 Hari	↓
PBS033	6,750	98,30	99,35	6,895	80	99,55	100,04	8544 Hari	↓



Tim Riset:  
 Kemas Yudhio - Dealer FI - Ext.7952 - kemas.yudhio@banksumselbabel.com  
 Disclaimer: Peringatan tidak tanggung jawab: Semua data dalam laporan ini hanya dipergunakan sebagai informasi. Kinerja masa lalu bukan merupakan indikasi kinerja masa depan atau perlakuan performa atas suatu instrumen. Informasi yang dituang dalam lembar ini diperoleh dari sumber yang dapat dipercaya, namun BPS Sumsel Babel tidak menjamin kelengkapan atau akurasi. Data, opini dan perlakuan yang diungkapkan dapat berubah tanpa pemberitahuan dan BPS Sumsel Babel tetap menolok setiap dan semua tanggung jawab atas pernyataan dan jaminan, terurut maupun terurut, yang tercantum di sini, atau yang tidak dicantumkan.