

Fixed Income Daily Report

Wednesday, 29 November 2023 09:15:06

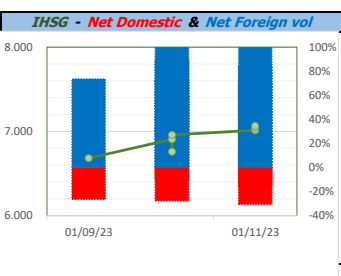
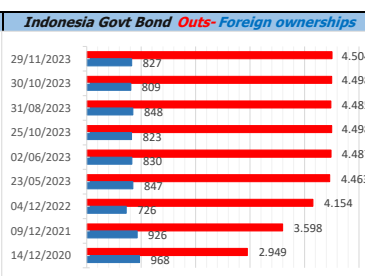
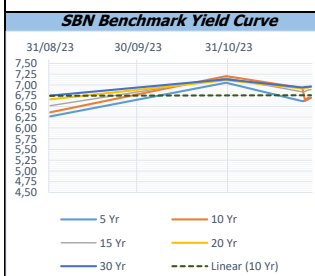
Global Market				Policy rates				
Indicator	price yesterday	TOD price	% chg.	Indicator	Date	Last	Prev.	Trend
USD/IDR Today	15435	15365	-0,46%	BI-7 DS RR		6,00	5,75	↑
SGD/IDR Spot	11550	11557	0,06%	BI - Depfac	23/11/2023	5,25	5,00	↑
MYR/IDR Spot	3304	3308	0,12%	BI - LF		6,75	6,50	↑
SAR/IDR Spot	4115	4098	-0,41%	US Fed's Current Range		5,50	5,50	→
US - Dow Jones Industrial Average	35333	35417	0,24%	LPS IDR		4,25	4,25	→
Tokyo - Nikkei 225	33408	33388	-0,06%	LPS USD	01/10/2023	2,25	2,25	→
Hong Kong - Hang Seng Index	17354	17193	-0,93%	LPS BPR		6,75	6,75	→
Singapore - Srait Time Index STI	3066	3080	0,46%					
Indonesia - IHSG	7041	7064	0,32%					
WTI Crude Oil Future/ barrel (Nov. 2023)	88,75	88,75	0,00%					
Gold Spot \$/Oz	2048,08	2048,33	0,01%					
Ice Newcastle Coal/ metric ton	127,50	127,45	-0,04%					
Malaysia CPO Contract (MYR/Metric ton)	#N/A N/A	#N/A Field N	#VALUE!					

Indonesia Economic Data (in US\$ Billion, or percentage)				
Indicator	Date	Last	Prev.	Trend
GDP (Gross Domestic Bruto)	30/09/2023	4,94	5,17	↓
CPI (YoY)	31/10/2023	2,56	2,28	↑
CPI Core (YoY)	31/10/2023	1,91	-4,5	↑
CPI (MoM)	30/09/2023	0,17	0,19	↓
Trade Balance (USD Billion)	31/10/2023	\$ 3.480	\$ 3.405	↑
Export Growth	31/10/2023	\$ -10,43	\$ -16,22	↑
Import Growth	31/10/2023	\$ -2,42	\$ -12,45	↓
Foreign Reserves	31/10/2023	\$ 133,10	\$ 134,86	↓
Balance of Payment	30/09/2023	\$ -900	\$ -2.207	↑

Foreign currency (US\$) and Money Market (Rp.)				
Tenor	Sett. Date	BID	OFFER	Gap.
TOD	29/11/2023	15.360	15.370	10,00
TOM	30/11/2023	15.360	15.370	10,15
SPOT	01/12/2023	15.360	15.370	10,15
NDF 1Mo.	02/01/2024	15.363	15.379	16,00
D-NDF 3Mo.	01/03/2024	15.367	15.382	15,00
1 Wk.	08/12/2023	15.361	15.372	10,20
2 Wk.	15/12/2023	15.362	15.374	11,40
1 Mo.	02/01/2024	15.363	15.375	12,00
2 Mo.	01/02/2024	15.366	15.381	15,00
3 Mo.	01/03/2024	15.368	15.382	14,00
6 Mo.	03/06/2024	15.378	15.393	14,64
1 Yr.	02/12/2024	15.425	15.445	20,00

Money Market Rates (ACT/360)									
RATE	O/N	1 Wk	2 Wk	1 Mo	2 Mo	3 Mo	6 Mo	9 Mo	1 Yr
INTERBANK (IDR)	5,92%	6,28%	6,43%	#VALUE!	6,75%	5,48%	7,05%	no data	no data
INTERBANK (USD)	no data	0,12%	no data	no data	no data	no data	no data	no data	no data
INDONESIA	5,92%								
SIBOR (SGD)	0,10%	0,14%	no data	0,17%	0,21%	0,25%	0,35%	0,47%	0,58%
LIBOR (USD)	5,06%	no data	no data	5,47%	no data	5,65%	5,83%	no data	6,04%
JIBOR (IDR)	5,92%	6,25%	no data	6,65%	no data	6,95%	7,07%	no data	7,20%

Indonesia Government Bond									
Seri	Coupon	Bid	Offer	Bid Yield	Day(s) to Next Coupon	Last Week	Last Month	Day(s) to maturity	Trend
FR0064	6,125	97,67	98,04	6,738	166	97,85	96,48	1605 Hari	↓
FR0070	8,375	100,56	100,71	6,294	105	100,64	100,67	104 Hari	↓
FR0077	8,125	100,69	100,89	6,558	166	100,83	100,77	164 Hari	↓
FR0081	6,500	99,70	99,97	6,705	14	99,86	99,29	554 Hari	↓
FR0084	7,250	100,85	101,39	6,821	76	101,06	100,56	796 Hari	↓
FR0090	5,125	95,66	95,98	6,577	136	95,89	94,79	1214 Hari	↓
FR0091	6,375	97,73	97,90	6,733	136	98,01	95,70	3016 Hari	↓
FR0092	7,125	102,36	103,16	6,897	14	100,98	99,16	6678 Hari	↑
FR0093	6,375	96,26	96,95	6,803	45	95,32	94,18	4907 Hari	↑
PBS012	8,875	112,75	113,84	6,776	166	113,12	113,03	2866 Hari	↓
PBS031	4,000	98,34	98,64	6,740	45	98,46	98,32	224 Hari	↓
PBS032	4,875	95,63	96,20	6,715	45	95,91	95,62	944 Hari	↓
PBS029	6,375	95,74	96,42	6,961	105	95,67	95,27	3706 Hari	↑
PBS034	6,500	96,01	96,77	6,923	14	96,51	95,13	5597 Hari	↓
FR0100	6,625	99,35	99,65	6,712	76	99,65	96,51	3678 Hari	↓
FR0095	6,375	98,78	99,17	6,678	76	98,97	97,49	1695 Hari	↓
FR0096	7,000	102,17	102,60	6,673	76	102,44	99,38	3318 Hari	↓
FR0098	7,125	102,37	102,89	6,864	14	102,54	99,99	5237 Hari	↓
FR0097	7,125	101,89	102,33	6,939	14	102,15	99,74	7038 Hari	↓
FR0089	6,875	98,89	99,49	6,965	76	98,91	96,90	9980 Hari	↓
PBS036	5,375	97,62	98,01	6,868	76	97,87	97,49	614 Hari	↓
PBS003	6,000	98,27	98,95	6,619	45	98,61	98,48	1125 Hari	↓
PBSG001	6,625	99,70	100,31	6,685	105	99,98	99,80	2086 Hari	↓
PBS037	6,875	98,53	99,25	7,055	105	99,08	97,86	4427 Hari	↓
PBS033	6,750	97,56	98,26	6,962	14	97,86	95,33	8479 Hari	↓



Tim Riset:

Kemas Yudhio - Dealer FI - Ext.7952 - kemas.yudhio@banksumselbabel.com

Dicantumkan/Perlihatkan tidak bertanggung jawab: Semua data dalam laporan ini hanya dipergunakan sebagai informasi. Kinerja masa lalu bukan merupakan indikasi kinerja masa depan atau perlakuan performasi atas suatu instrumen. Informasi yang dimuat dalam lembar ini diperoleh dari sumber yang dapat dipercaya, namun BPD Sumsel Babel tidak menjamin kelengkapan atau akurasi. Data, opini dan perkiraan yang diungkapkan dapat berubah tanpa pemberitahuan dan BPD Sumsel Babel tetap menolok setiap dan semua tanggung jawab atas pernyataan dan jaminan, terurut maupun terbalik, yang tercantum di sini, atau yang tidak dicantumkan.