BANK SUMSEL BABEL

Fixed Income Daily Report

Friday, 17 October 2025 09:03:21

Global Market

Indicator	price yesterday	TOD price	% chg.
USD/IDR Today	16573	16580	0,04%
SGD/IDR Spot	12795	12818	0,18%
MYR/IDR Spot	3919	3925	0,17%
SAR/IDR Spot	4421	4421	0,00%
US - Dow Jones Industrial Average	46253	45952	-0,66%
Tokyo - Nikkei 225	48278	48035	-0,51%
Hong Kong - Hang Seng Index	25889	25700	-0,73%
Singapore - Srait Time Index STI	4356	4334	-0,52%
Indonesia - IHSG	8125	8117	-0,09%
WTI Crude Oil Future/ barrel (Dec. 2022)	79,73	79,73	0,00%
Gold Spot $/Oz	4320,27	4321,89	0,04%
Ice Newcastle Coal/ metric ton	105,85	104,60	-1,20%
Malaysia CPO Contract (MYR/Metric ton)	3885,00	3885,00	0,00%

Policy rates

Indicator	Date	Last	Prev.	Trend
BI-7 DS RR		4,75	5,25	↓
BI - Depfac	17/09/2025	4,75	4,50	↑
BI - LF		6,25	6,00	↑
US Fed's Current Range		4,25	4,00	↑
LPS IDR		3,75	3,50	↑
LPS USD	09/12/2022	1,75	0,75	↑
LPS BPR		6,25	6,00	↑

Indonesia Economic Data (in US$ Billion, or percentage)

Indicator	Date	Last	Prev.	Trend
GDP (Gross Domestic Bruto)	30/06/2025	5,12	4,87	↑
CPI (YoY)	30/09/2025	2,65	2,31	↑
CPI Core (YoY)	30/09/2025	2,19	0,92	↑
CPI (MoM)	31/08/2025	0,21	-0,08	↑
Trade Balance (USD Billion)	31/08/2025	$ 5.490	$ 4.174	↑
Export Growth	31/08/2025	$ 5,78	$ 9,86	↓
Import Growth	31/08/2025	$ -6,56	$ -5,86	↓
Foreign Reserves	30/09/2025	$ 148,74	$ 150,71	↓
Balance of Payment	30/06/2025	$ -3.014	$ -228	↓

Foreign currency (US$) and Money Market (Rp.)

Tenor	Sett. Date	BID	OFFER	Gap.
TOD	17/10/2025	16.580	16.585	5,00
TOM	18/10/2025	16.580	16.585	5,20
SPOT	21/10/2025	16.580	16.585	5,20
NDF 1Mo.	21/11/2025	16.597	16.607	10,00
D-NDF 1Mo.	21/11/2025	#N/A N/A	#N/A N/A	#VALUE!
D-NDF 3Mo.	21/01/2026	16.631	16.645	14,00
1 Wk.	28/10/2025	16.581	16.586	5,85
2 Wk.	04/11/2025	16.581	16.588	6,40
1 Mo.	21/11/2025	16.584	16.590	6,60
2 Mo.	22/12/2025	16.586	16.598	12,00
3 Mo.	21/01/2026	16.595	16.605	9,58
6 Mo.	21/04/2026	16.614	16.628	13,12
1 Yr.	21/10/2026	16.692	16.715	22,97

Money Market Rates (ACT/360)

RATE	O/N	1 Wk	2 Wk	1 Mo	2 Mo	3 Mo	6 Mo	9 Mo	1 Yr
INTERBANK (IDR)	3,99%	4,72%	4,83%	4,95%	#VALUE!	5,33%	#VALUE!	no data	no data
INTERBANK (USD)	no data	#VALUE!	no data	no data	no data	no data	no data	no data	no data
INDONIA	**3,99%**								
SIBOR (SGD)	0,10%	0,14%	no data	0,17%	0,21%	0,25%	0,35%	0,47%	0,58%
LIBOR (USD)	5,06%	no data	no data	4,96%	no data	4,85%	4,68%	no data	6,04%
JIBOR (IDR)	3,99%	4,85%	no data	5,16%	no data	5,55%	5,68%	no data	5,80%

Indonesia Goverment Bond

Seri	Coupon	Bid	Offer	Bid Yield	Day(s) to Next Coupon	Last Week	Last Month	Day(s) to maturity	Trend
FR0063	5,625	#N/A N/A	#N/A N/A	#N/A Real Time	#N/A N/A	#N/A N/A	#N/A N/A	#VALUE!	#VALUE!
FR0070	8,375	#N/A N/A	#N/A N/A	#N/A Real Time	#N/A N/A	#N/A N/A	#N/A N/A	#VALUE!	#VALUE!
FR0077	8,125	#N/A N/A	#N/A N/A	#N/A Real Time	#N/A N/A	#N/A N/A	#N/A N/A	#VALUE!	#VALUE!
FR0081	6,500	#N/A N/A	#N/A N/A	#N/A Real Time	#N/A N/A	#N/A N/A	#N/A N/A	#VALUE!	#VALUE!
FR0084	7,250	100,64	100,98	5,156	117	100,83	100,90	115 Hari	↓
FR0086	5,500	100,30	100,49	4,863	176	100,39	100,32	174 Hari	↓
FR0059	7,000	103,16	103,48	4,880	25	103,32	103,13	563 Hari	↓
FR0078	8,250	109,88	110,17	5,182	25	109,91	109,61	1284 Hari	↓
FR0082	7,000	106,83	107,16	5,394	145	106,79	106,08	1765 Hari	↑
FR0087	6,500	104,64	105,02	5,480	117	104,70	104,05	1916 Hari	↓
FR0068	8,375	115,29	115,76	6,028	145	114,85	113,68	3025 Hari	↑
FR0080	7,500	110,23	110,66	6,082	55	109,84	107,85	3476 Hari	↑
FR0072	8,250	116,67	117,20	6,088	25	115,41	114,35	3806 Hari	↑
FR0088	6,250	100,72	101,35	6,156	55	100,19	114,35	3837 Hari	↑
FR0090	5,125	100,34	100,64	4,883	176	100,42	100,14	534 Hari	↓
FR0091	6,375	103,60	103,89	5,703	176	103,61	102,75	2336 Hari	↓
FR0092	7,125	105,91	106,50	6,536	55	103,86	102,95	5998 Hari	↑
FR0093	6,375	101,19	101,74	6,229	86	100,20	99,40	4226 Hari	↑
FR0089	6,875	101,01	101,47	6,791	117	100,65	99,87	9300 Hari	↑
PBS031	4,000	#N/A N/A	#N/A N/A	#N/A Real Time	#N/A N/A	#N/A N/A	#N/A N/A	#VALUE!	#VALUE!
PBS032	4,875	99,94	100,17	4,951	86	100,03	100,01	263 Hari	↓
PBS029	6,375	100,70	101,34	6,265	145	100,44	100,44	3025 Hari	↑
PBS034	6,500	100,28	101,06	6,467	55	100,00	99,73	4917 Hari	↑
PBS033	6,750	99,78	100,42	6,768	55	100,00	99,99	7799 Hari	↓

SBN Benchmark Yield Curve

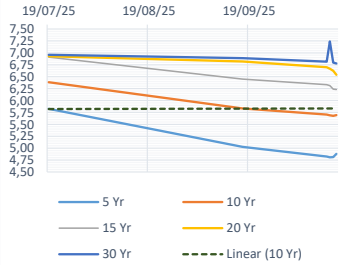

Indonesia Govt Bond Outs- Foreign ownerships

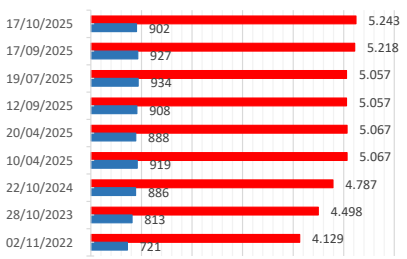

IHSG - Net Domestic & Net Foreign vol

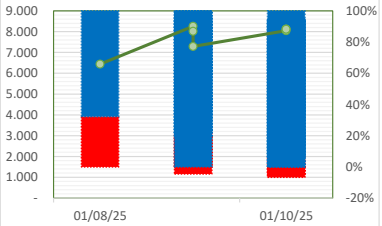

Tim Riset:

Kemas Yudhio - Dealer FI - Ext.7952 - kemas.yudhio@banksumselbabel.com

Disclaimer/ Pernyataan bebas tanggung jawab: Semua data dalam lembaran ini hanya dipergunakan sebagai informasi, Kinerja masa lalu bukan merupakan indikasi kinerja masa depan atau perkiraan performa atas suatu instrumen. Informasi yang dimuat dalam lembar ini diperoleh dari sumber yang dapat dipercaya, namun BPD Sumsel Babel tidak menjamin kelengkapan atau akurasi. Data, opini dan perkiraan yang diungkapkan dapat berubah tanpa pemberitahuan dan BPD Sumsel Babel tegas menolak setiap dan semua tanggung jawab atas pernyataan dan jaminan, tersurat maupun tersirat, yang tercantum di sini, atau yang tidak dicantumkan.