

Fixed Income Daily Report

Monday, 20 April 2026 09:04:36

Global Market			
Indicator	price yesterday	TOD price	% chg.
USD/IDR Today	17190	17170	-0,12%
SGD/IDR Spot	13504	13494	-0,08%
MYR/IDR Spot	4345	4344	-0,02%
SAR/IDR Spot	4583	4576	-0,15%
US - Dow Jones Industrial Average	48579	49447	1,76%
Tokyo - Nikkei 225	58476	59013	0,91%
Hong Kong - Hang Seng Index	26160	26237	0,29%
Singapore - Srait Time Index STI	4998	4993	-0,09%
Indonesia - IHSG	7634	7642	0,10%
WTI Crude Oil Future/ barrel	98,32	98,32	0,00%
Gold Spot \$/Oz	4804,56	4805,55	0,02%
Ice Newcastle Coal/ metric ton	133,55	132,30	-0,94%
Malaysia CPO Contract (MYR/Metric ton)	4359,00	4359,00	0,00%

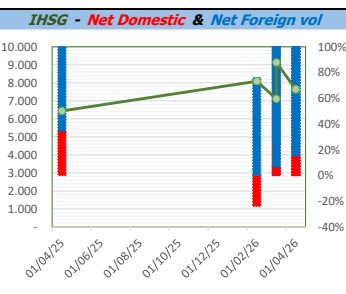
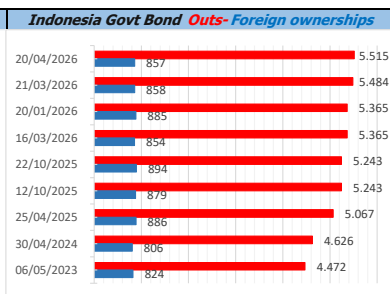
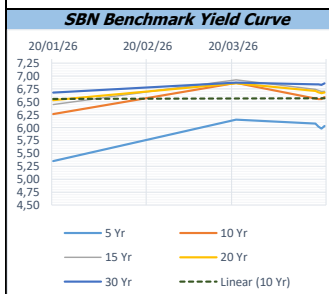
Policy rates				
Indicator	Date	Last	Prev.	Trend
BI-7 DS RR		4,75	5,00	↓
BI - Depfac	17/03/2026	3,75	4,00	↓
BI - LF		5,50	5,75	↓
US Fed's Current Range		3,75	4,00	↓
LPS IDR		3,50	3,75	↓
LPS USD	30/06/2025	2,00	2,25	↓
LPS BPR		6,00	6,25	↓

Indonesia Economic Data (in US\$ Billion, or percentage)				
Indicator	Date	Last	Prev.	Trend
GDP (Gross Domestic Bruto)	31/12/2025	5,39	5,04	↑
CPI (YoY)	31/03/2026	3,48	4,76	↓
CPI Core (YoY)	31/03/2026	2,52	-4,18	↑
CPI (MoM)	28/02/2026	0,41	0,68	↓
Trade Balance (USD Billion)	28/02/2026	\$ 1,280	\$ 954	↑
Export Growth	28/02/2026	\$ 1,01	\$ 3,39	↓
Import Growth	28/02/2026	\$ 10,85	\$ 18,21	↓
Foreign Reserves	31/03/2026	\$ 148,15	\$ 151,90	↓
Balance of Payment	31/12/2025	\$ -2,542	\$ 4,011	↓

Foreign currency (US\$) and Money Market (Rp.)				
Tenor	Sett. Date	BID	OFFER	Gap.
TOD	20/04/2026	17.150	17.180	30,00
TOM	21/04/2026	17.150	17.181	30,15
SPOT	22/04/2026	17.150	17.181	30,15
NDF 1Mo.	22/05/2026	17.168	17.178	10,00
D-NDF 3Mo.	22/07/2026	17.207	17.223	16,00
1 Wk.	29/04/2026	17.153	17.184	30,79
2 Wk.	06/05/2026	17.157	17.188	31,88
1 Mo.	22/05/2026	17.166	17.197	31,53
2 Mo.	22/06/2026	17.182	17.218	35,85
3 Mo.	22/07/2026	17.205	17.243	38,00
6 Mo.	22/10/2026	17.253	17.295	42,00
1 Yr.	22/04/2027	17.365	17.415	50,00

Money Market Rates (ACT/360)									
RATE	O/N	1 Wk	2 Wk	1 Mo	3 Mo	6 Mo	9 Mo	1 Yr	
INTERBANK (IDR)	3,91%	4,76%	4,93%	5,13%	#VALUE!	5,40%	no data	no data	no data
INTERBANK (USD)	3,66%	3,67%	3,71%	3,72%	3,89%	3,93%	3,97%	3,97%	4,00%
INDONESIA									
SIBOR (SGD)	0,10%	0,14%	no data	0,17%	0,21%	0,25%	0,35%	0,47%	0,58%
LIBOR (USD)	5,06%	no data	no data	4,96%	no data	4,85%	4,68%	no data	6,04%
JIBOR (IDR)	3,91%	4,81%	no data	5,03%	no data	5,46%	5,59%	no data	5,71%

Indonesia Government Bond									
Seri	Coupon	Bid	Offer	Bid Yield	Day(s) to Next Coupon	Last Week	Last Month	Day(s) to maturity	Trend
FR0064	6,125	100,31	100,73	5,960	23	100,54	99,78	744 Hari	↓
FR0090	5,125	99,49	99,73	5,667	176	99,66	99,32	353 Hari	↓
FR0091	6,375	99,91	100,37	6,394	176	100,20	98,38	2155 Hari	↓
FR0092	7,125	103,96	104,57	6,719	54	104,26	101,68	5817 Hari	↓
FR0093	6,375	97,74	99,06	6,663	84	98,24	96,07	4046 Hari	↓
FR0089	6,875	100,17	100,74	6,860	115	100,26	99,23	9119 Hari	↓
FR0095	6,375	100,94	101,26	5,930	115	101,03	100,33	834 Hari	↓
FR0096	7,000	102,57	103,10	6,525	115	102,79	101,01	2457 Hari	↓
FR0100	6,625	100,14	100,64	6,600	115	100,38	98,74	2817 Hari	↓
FR0101	6,875	102,16	102,66	6,071	176	102,46	101,32	1074 Hari	↓
FR0102	6,875	100,19	100,78	6,858	84	100,48	99,64	10170 Hari	↓
FR0103	6,750	100,61	101,03	6,659	84	100,84	99,41	3325 Hari	↓
FR0104	6,500	100,72	101,18	6,301	84	100,91	99,78	1524 Hari	↓
FR0105	6,875	100,45	100,82	6,841	84	100,61	100,69	13773 Hari	↓
FR0106	7,125	103,73	104,20	6,714	115	104,03	101,71	5157 Hari	↓
FR0107	7,125	104,78	105,35	6,679	115	105,02	102,57	6958 Hari	↓
FR0108	6,500	99,30	99,70	6,596	176	99,55	97,62	3596 Hari	↓
FR0098	7,125	103,38	103,86	6,712	54	103,67	101,76	4376 Hari	↓
FR0097	7,125	104,28	104,76	6,700	54	104,68	101,84	6177 Hari	↓
PBS012	8,875	112,24	112,82	6,238	23	112,53	112,58	2005 Hari	↓
PBS003	6,000	100,23	100,39	5,663	84	100,31	100,48	264 Hari	↓
PBS033	6,750	100,48	101,20	6,706	54	100,84	100,05	7618 Hari	↓
PBS037	6,875	101,90	103,28	6,609	146	102,59	102,22	3565 Hari	↓
PBS029	6,375	101,41	101,93	6,146	146	101,67	101,84	2844 Hari	↓
PBS034	6,500	99,64	100,16	6,540	54	99,90	99,03	4736 Hari	↓
PBS038	6,875	101,75	102,16	6,725	54	101,96	101,62	8520 Hari	↓
PBS004	6,100	96,41	97,12	6,567	115	96,77	95,81	3898 Hari	↓
PBS030	5,875	99,79	100,09	5,972	84	99,98	100,30	804 Hari	↓
PBS039	6,625	100,07	100,96	6,616	84	100,58	99,32	5487 Hari	↓
PBS032	4,875	99,89	99,97	5,291	84	99,93	96,94	83 Hari	↓



Tim Riset:
 Ryan Eka Putra - Dealer FI - Ext. 7952 - ryan.ekaputra@banksumselbabel.com
 Disclaimer/ Pernyataan bebas tanggung Jawab: Semua data dalam lembaran ini hanya dipergunakan sebagai informasi, Kinerja masa lalu bukan merupakan indikasi kinerja masa depan atau perkiraan performa atas suatu instrumen. Informasi yang dimuat dalam lembar ini diperoleh dari sumber yang dapat dipercaya, namun BPD Sumsel Babel tidak menjamin kelengkapan atau akurasi. Data, opini dan perkiraan yang diungkapkan dapat berubah tanpa pemberitahuan dan BPD Sumsel Babel tegas menolak setiap dan semua tanggung jawab atas pernyataan dan jaminan, tersurat maupun tersirat, yang tercantum di sini, atau yang tidak dicantumkan.