

Fixed Income Daily Report

Tuesday, 02 June 2026 09:00:53

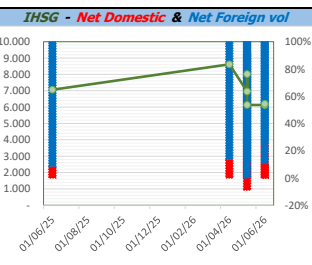
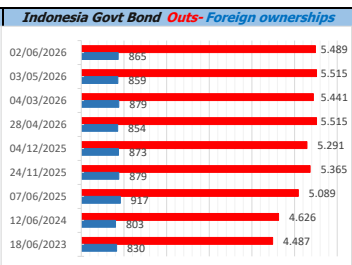
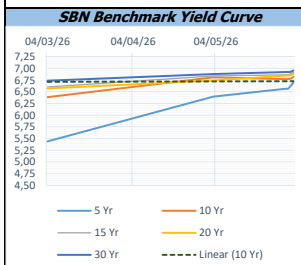
Global Market				Policy rates				
Indicator	price yesterday	TOD price	% chg.	Indicator	Date	Last	Prev.	Trend
USD/IDR Today	17874	17865	-0,05%	BI-7 DS RR		5,25	5,00	↑
SGD/IDR Spot	13928	13989	0,43%	BI - Depfac	20/05/2026	4,25	3,75	↑
MYR/IDR Spot	4485	4505	0,44%	BI - LF		6,00	5,50	↑
SAR/IDR Spot	4744	4760	0,34%	US Fed's Current Range		3,75	4,00	↓
US - Dow Jones Industrial Average	51032	51079	0,09%	LPS IDR		3,50	3,75	↓
Tokyo - Nikkei 225	66934	65992	-1,43%	LPS USD	30/06/2025	2,00	2,25	↓
Hong Kong - Hang Seng Index	25398	25430	0,13%	LPS BPR		6,00	6,25	↓
Singapore - Srait Time Index STI	5038	5064	0,51%					
Indonesia - IHSG	6127	6201	1,18%					
WTI Crude Oil Future/ barrel	92,13	92,13	0,00%					
Gold Spot \$/Oz	4478,71	4479,60	0,02%					
Ice Newcastle Coal/ metric ton	136,75	140,30	2,53%					
Malaysia CPO Contract (MYR/Metric ton)	4380,00	4380,00	0,00%					

Indonesia Economic Data (in US\$ Billion, or percentage)				
Indicator	Date	Last	Prev.	Trend
GDP (Gross Domestic Bruto)	31/03/2026	5,61	5,39	↑
CPI (YoY)	30/04/2026	2,42	3,48	↓
CPI Core (YoY)	30/04/2026	2,44	-3,17	↓
CPI (MoM)	31/03/2026	0,13	0,41	↓
Trade Balance (USD Billion)	31/03/2026	\$ 3.320	\$ 1.273	↑
Export Growth	31/03/2026	\$ -3,10	\$ 1,01	↓
Import Growth	31/03/2026	\$ 1,51	\$ 10,85	↓
Foreign Reserves	30/04/2026	\$ 146,20	\$ 148,15	↓
Balance of Payment	31/03/2026	\$ -4.008	\$ -2.478	↓

Foreign currency (US\$) and Money Market (Rp.)				
Tenor	Sett. Date	BID	OFFER	Gap.
TOD	02/06/2026	17.880	17.880	0,00
TOM	03/06/2026	17.881	17.882	0,65
SPOT	04/06/2026	17.881	17.882	0,65
NDF 1Mo.	06/07/2026	17.881	17.894	13,00
D-NDF 3Mo.	04/09/2026	17.950	17.971	21,00
1 Wk.	11/06/2026	17.889	17.894	4,50
2 Wk.	18/06/2026	17.899	17.903	3,93
1 Mo.	06/07/2026	17.920	17.925	4,50
2 Mo.	04/08/2026	17.961	17.970	9,07
3 Mo.	04/09/2026	18.010	18.018	7,99
6 Mo.	04/12/2026	18.115	18.138	23,35
1 Yr.	04/06/2027	18.320	18.344	24,38

Money Market Rates (ACT/360)									
RATE	O/N	1 Wk	2 Wk	1 Mo	2 Mo	3 Mo	6 Mo	9 Mo	1 Yr
INTERBANK (IDR)	5,59%	5,91%	6,05%	6,25%	#VALUE!	6,40%	no data	no data	no data
INTERBANK (USD)	3,65%	3,65%	3,69%	3,72%	3,81%	3,88%	3,99%	4,07%	4,23%
INDONESIA	5,59%								

Indonesia Government Bond									
Seri	Coupon	Bid	Offer	Bid Yield	Day(s) to Next Coupon	Last Week	Last Month	Day(s) to maturity	Trend
FR0064	6,125	98,86	99,19	6,758	164	99,02	99,02	701 Hari	↓
FR0090	5,125	98,44	98,83	6,998	133	98,66	98,66	311 Hari	↓
FR0091	6,375	97,96	98,40	6,800	133	98,16	98,16	2113 Hari	↓
FR0092	7,125	102,18	102,82	6,898	11	102,48	102,48	5775 Hari	↓
FR0093	6,375	96,43	97,27	6,837	41	96,88	96,88	4003 Hari	↓
FR0089	6,875	98,88	99,66	6,969	72	99,10	99,10	9077 Hari	↓
FR0095	6,375	99,29	99,81	6,719	72	99,48	99,48	792 Hari	↓
FR0096	7,000	100,78	101,38	6,850	72	101,14	101,14	2414 Hari	↓
FR0100	6,625	98,68	99,21	6,847	72	99,07	99,07	2774 Hari	↓
FR0101	6,875	100,39	100,91	6,717	133	100,64	100,64	1032 Hari	↓
FR0102	6,875	98,95	99,57	6,960	41	99,36	99,36	10127 Hari	↓
FR0103	6,750	99,30	99,73	6,853	41	99,53	99,53	3282 Hari	↓
FR0104	6,500	98,93	99,30	6,800	41	99,11	99,11	1481 Hari	↓
FR0105	6,875	99,31	99,73	6,926	41	#N/A N/A	#N/A N/A	13730 Hari	#VALUE!
FR0106	7,125	102,22	102,78	6,876	72	102,54	102,54	5115 Hari	↓
FR0107	7,125	102,61	103,08	6,876	72	102,85	102,85	6916 Hari	↓
FR0108	6,500	98,30	98,63	6,737	133	98,56	98,56	3554 Hari	↓
FR0098	7,125	101,78	102,23	6,904	11	101,96	101,96	4334 Hari	↓
FR0097	7,125	102,52	103,10	6,872	11	102,72	102,72	6135 Hari	↓
PBS012	8,875	112,16	112,88	6,209	164	112,52	112,52	1963 Hari	↓
PBS003	6,000	99,74	99,84	6,414	41	#N/A N/A	#N/A N/A	222 Hari	#VALUE!
PBS033	6,750	100,16	100,96	6,736	11	#N/A N/A	#N/A N/A	7576 Hari	#VALUE!
PBS037	6,875	101,24	101,70	6,698	103	101,75	101,75	3523 Hari	↓
PBS029	6,375	100,36	100,96	6,313	103	100,66	100,66	2802 Hari	↓
PBS034	6,500	97,10	97,59	6,839	11	#N/A N/A	#N/A N/A	4694 Hari	#VALUE!
PBS038	6,875	100,01	100,60	6,874	11	100,58	100,58	8477 Hari	↓
PBS004	6,100	95,12	96,30	6,746	72	95,83	95,83	3855 Hari	↓
PBS030	5,875	98,51	98,59	6,637	41	98,55	98,55	761 Hari	↓
PBS039	6,625	98,13	100,36	6,825	41	100,34	100,34	5444 Hari	↓
PBS032	4,875	99,83	99,86	6,202	41	99,85	96,94	40 Hari	↓



Tim Riset: Ryan Eka Putra - Dealer FI - E6.7952 - ryanekaputra@banksumselbabel.com
 Disclaimer/ Pernyataan bebas tanggung jawab: Semua data dalam lembaran ini hanya dipergunakan sebagai informasi. Kinerja masa lalu bukan merupakan indikasi kinerja masa depan atau perkiraan performa atas suatu instrumen. Informasi yang dimuat dalam lembaran ini diperoleh dari sumber yang dapat dipercaya, namun BPD Sumsel Babel tidak menjamin kelengkapan atau akurasi. Data, opini dan perkiraan yang diungkapkan dapat berubah tanpa pemberitahuan dan BPD Sumsel Babel tegas menolak setiap dan semua tanggung jawab atas pernyataan dan jaminan, tersurat maupun tersirat, yang tercantum di sini, atau yang tidak dicantumkan.